

FOMC TUTANAKLARINDA ORTAK GÖRÜŞ "FAİZ ARTIŞLARININ DEVAM ETMESİ" YÖNÜNDE

Yurtiçinde dün en önemli verisi seans açılışı ile birlikte açıklanan enflasyon rakamları oldu. Türkiye İstatistik Kurumu(TÜİK) tarafından açıklanan rakamlara göre; Haziran ayında tüketici fiyat endeksi aylık bazda %3,92 ile beklentilerin üzerinde açıklanırken, yıllık bazda tüketici fiyatları %38,21'e geriledi. Bu rakam son 18 ayın en düşük seviyesi olarak dikkat çekerken bir önceki yılın Aralık ayına göre %19,77 artış kaydedildi. Yurtiçi üretici fiyat endeksi ise yıllık bazda %40,42'lik bir artış yaşarken, aylık bazda bu rakam %6,50 oldu. Değişken kalemleri hariç tutan çekirdek enflasyon, fiyat baskılarının yüksek kalmaya devam ettiğine dair işaretlerle bir önceki ayki yıllık %46,6'dan yıllık %47,3'e yükseldi. Gıda enflasyonu yıllık bazda %52,52'den %53,92'ye artış gösterdi. Kur tarafındaki yukarı yönlü hareketlerin enflasyon üzerindeki olumsuz etkisi devam ederken, enflasyonla mücadele konusunda faiz artırımı döngüsüne başlayan ve bir önceki toplantı tutanaklarında da kademeli faiz artışlarına devam edileceğinin sinyallerini veren TCMB'nin 20 Temmuz'da gerçekleştireceği PPK toplantısında piyasa verim eğrisi gibi faktörleri de göz önünde bulundurarak faiz artışına devam etmesini bekliyoruz.

Avrupa borsaları dün güne satıcı başladı. Açılışın ardından, Stoxx Europe 600 göstere endeksi yüzde 0,1, Almanya'da DAX 30 endeksi yüzde 0,6, İngiltere'de FTSE 100 endeksi yüzde 0,3, Fransa'da CAC 40 endeksi yüzde 0,2, İtalya'da FTSE MIB endeksi yüzde 0,4 ve İspanya'da IBEX 35 endeksi yüzde 0,5 değer kaybetti. New York borsası ise düşüşle açıldı. Açılışın ardından, Dow Jones endeksi yüzde 0,5, S&P 500 endeksi yüzde 0,4 ve Nasdaq endeksi yüzde 0,3 geriledi.

Almanya'da HCOB İmalat dışı PMI verileri açıklandı. Verilere göre; HCOB hizmet sektörü PMI Haziran'da bir önceki aya göre değişim göstermedi ve beklentilere paralel olarak 54,1 oldu. HCOB bileşik PMI ise yine aynı dönemde 50,6 ile beklentilerin altında kaldı. Verilerin ardından Almanya'da tahvil faizlerinde gerileme kaydedilirken, Euro Bölgesi'nde de HCOB hizmet sektörü PMI 52,0 oldu. S&P Global bileşik PMI ise Haziran'da 49,9 ile bir önceki döneme göre gerilerken aynı zamanda eşik değerinin altında kalması dikkat çekti. Euro Bölgesi'nde aynı zamanda dün Üretici Fiyat Endeksi verileri takip edildi. Avrupa İstatistik Ofisi'nin açıkladığı rakamlara göre Euro Bölgesi'nde ÜFE Mayıs'ta geriledi. Üretici fiyatları Mayıs'ta aylık bazda %1,9 azalırken, yıllık bazda ise %1,5'lik bir düşüş yaşadı. Avrupa Merkez Bankası tarafında ise Nisan ayı anket sonuçları paylaşıldı. Sonuçlara göre; önümüzdeki 12 aya ilişkin büyüme beklentileri %-0,8'e gerilerken, önümüzdeki 12 aya ilişkin medyan tüketici fiyatları beklentisi ise %4,1'den %3,9'a geriledi. Bugün bölgeden perakende satışlar verisi açıklanırken, Almanya'dan da fabrika siparişleri takip edilecek.

ABD tarafında ise fabrika siparişleri açıklandı. Mayıs'ta fabrika siparişleri %0,3 ile beklentilerin altında kalırken bir önceki aya göre de geriledi. Günün dikkat çeken gelişmesi içerisinde Haziran ayı FOMC tutanakları yer aldı. Yayımlanan tutanakta ortak görüş daha fazla faiz artışının uygun olacağı yönünde birleşti. Açıklamanın temelinde enflasyonun hala %2 hedefine olan uzaklığı ve iş gücü piyasasının çok sıkı olması nedeniyle sıkı para politikasına 2023 yılı içerisinde devam edilmesi gerektiği düşüncesi hakim. Bugün ABD'de özel sektör iş gücü piyasasına ışık tutacak veriler gündemde olacak. ADP istihdam raporu ile haftalık işsizlik maaşı başvuruları açıklanacak. Bununla birlikte S&P Global ve ISM imalat dışı PMI verileri ile dış ticaret dengesine dair rakamlar takip edilecek.



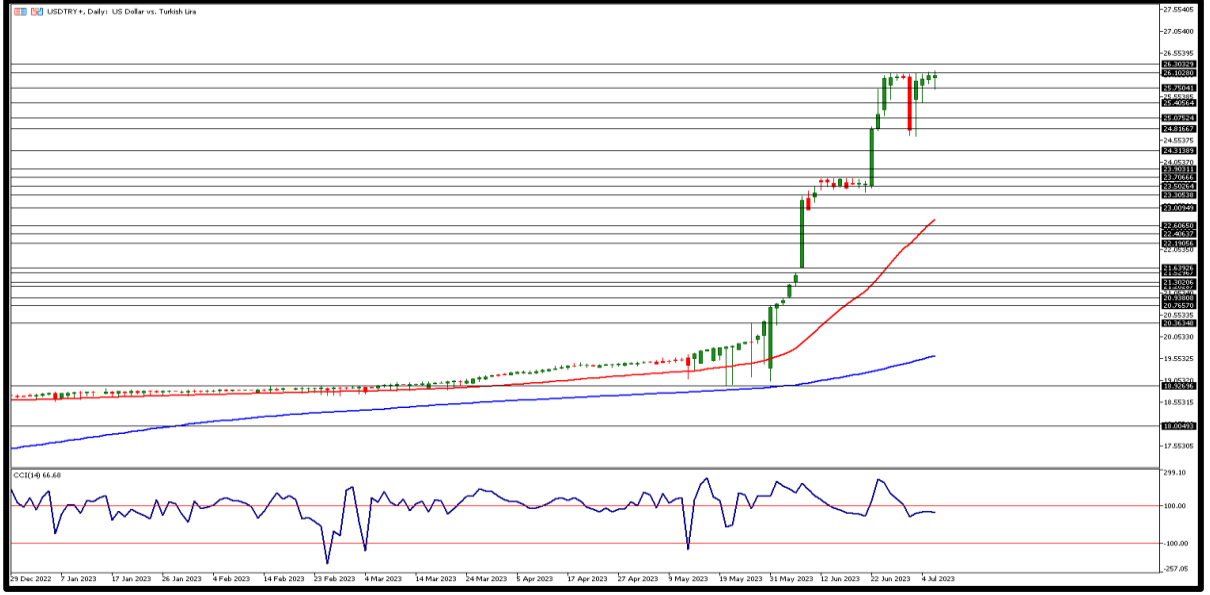
EKONOMİK TAKVİM

ZAMAN	ULKE	ÖNEM	VERİ	BEKLENTİ	ÖNCEKİ	PERİYOT
11:30	İngiltere	**	İmalat PMI	51.0	51.6	Haziran
12:00	Avrupa Bölg.	**	Perakende Satışlar (Aylık)	0,2%	0,0%	Mayıs
15:15	ABD	***	ADP Özel Sektör İstihdam Değişimi	228Bin	278Bin	Haziran
15:30	ABD	***	İşsizlik Haklarından Yararlanma Başvuruları	245Bin	239Bin	Haftalık
16:45	ABD	***	Hizmet PMI	54.1	54.9	Haziran
17:00	ABD	***	ISM Hizmet PMI	51.0	50.3	Haziran



USD/TRY

6 TEMMUZ 2023

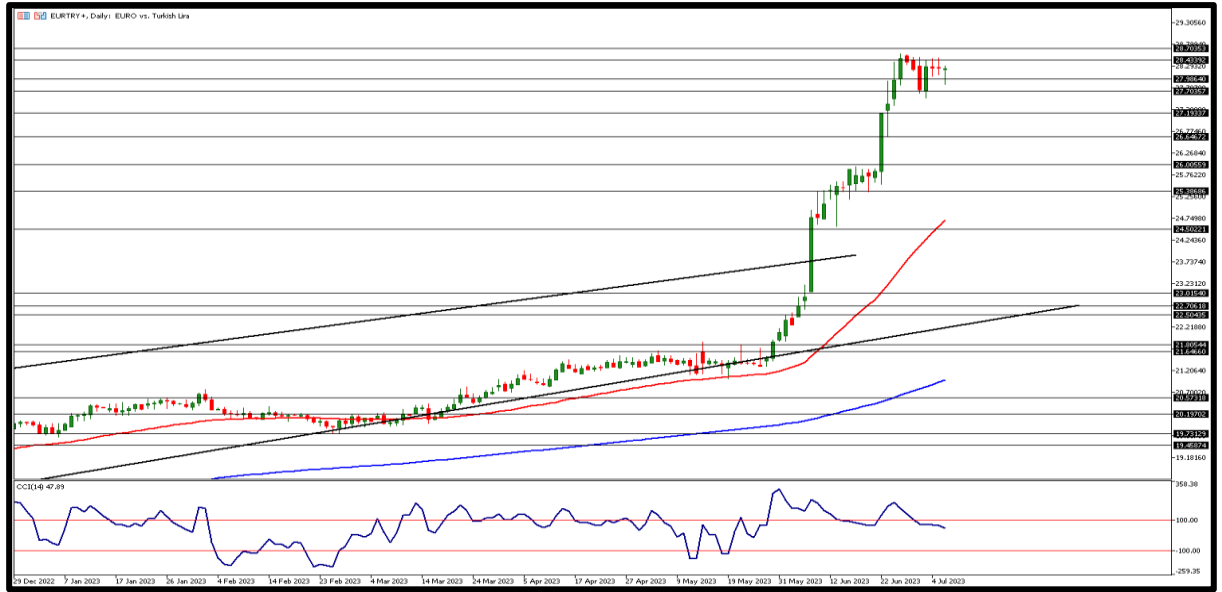


Kurda 26TL seviyesine yakın fiyatlama ile yükseliş eğilimi devam ederken yurtiçinde enflasyon sonuçları açıklandı. Haziran'da aylık bazda %3,9 artarak piyasa beklentisinin altında kalırken aynı şekilde yıllık bazda ise %32,8 seviyesine geriledi. ABD'de fabrika siparişleri ise Mayıs'ta bir önceki aya kıyasla %0,3 artarken beklentilerin altında yükseliş gerçekleşti. Bugün ABD'de özel sektör istihdam verileri ile birlikte dış ticaret dengesi ve PMI verileri takip edilecek. Kurda gün içerisinde 26,10TL seviyesi üzerinde 26,20TL ve 26,30TL direnç bölgelerini izleyeceğiz. Olası geri çekilmelerde 26,00TL ilk destek bölgesi, bu seviye altında fiyatlama için ise 25,90TL ve 25,80TL diğer destek seviyeleri olarak izlenebilir.



EUR/TRY

6 TEMMUZ 2023

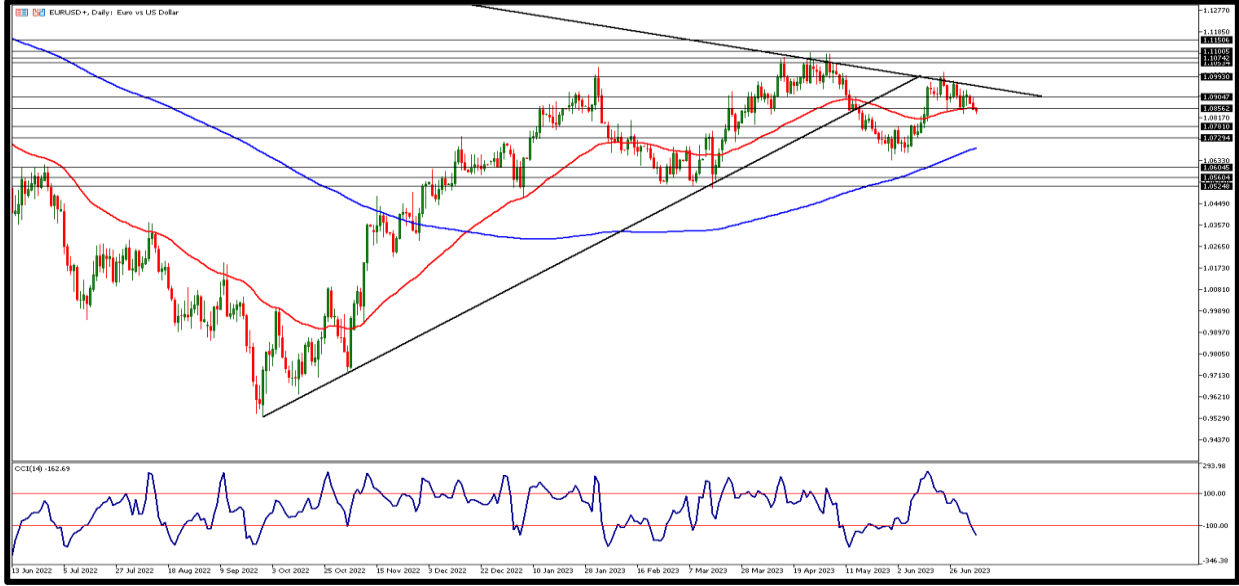


Parite yataya yakın seyrederken kur tarafında yükseliş çaprazda belirleyici oldu. Dün 28,31TL seviyesinde açılış gerçekleştiren çapraz bu seviye üzerinde kalıcı hareketler ile birlikte 28,29TL seviyesinde kapanış gördü. Bugün Euro Bölgesi'nde perakende satışlar, Almanya'da fabrika siparişleri takip edilecek. Yurtiçinde dün açıklanan enflasyon rakamlarından sonra bugün veri akışı zayıf. Gün içerisinde 28,20TL altı fiyatlamalarda destek bölgeleri olarak 28,10TL ve 28,00TL seviyeleri takip edilecek. Yükselişlerin devamında ise 28,30TL ilk direnç seviyesi olarak izlenebilir. Bu seviye üzerinde fiyatlama durumunda ise 28,40TL ve 28,50TL direnç bölgeleri takip edilebilir.



EUR/USD

6 TEMMUZ 2023

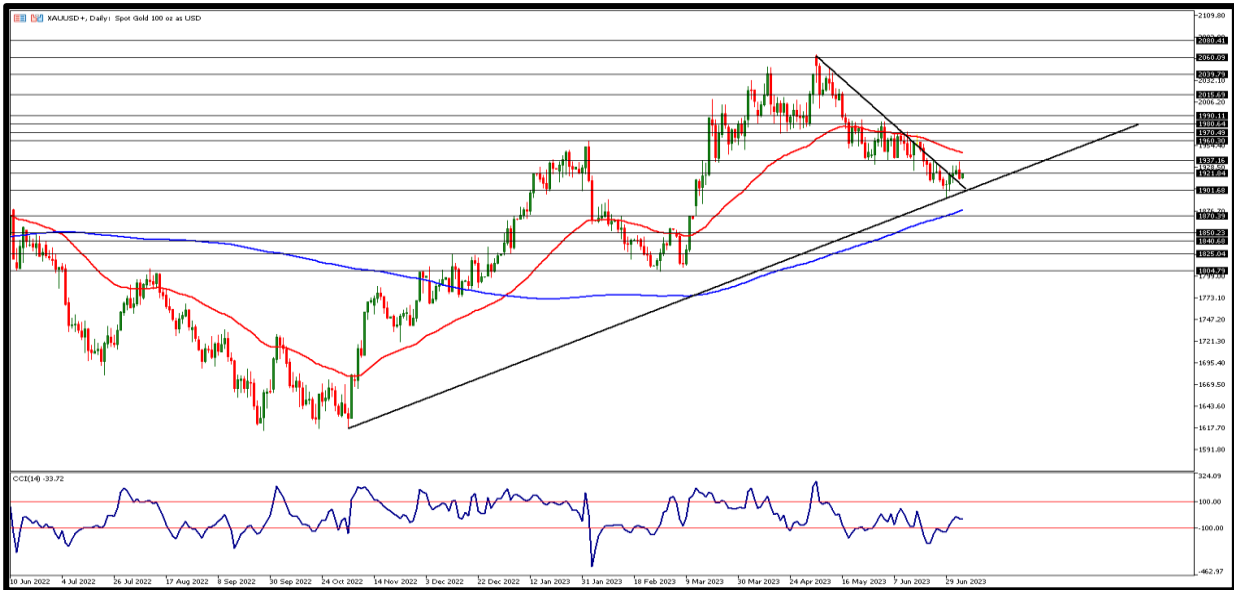


Dolar endeksinin yukarı yönlü hareketleri ile birlikte baskı altında kalan parite 1,0866 seviyesine kadar geri çekildi. Dün Haziran FOMC tutanaklarının faiz artışlarına devam vurgusu vermesinin ardından 1,0850 seviyesine geri çekilen parite gün sonunda 1,0857 seviyesinde kapanış gerçekleştirdi. Euro Bölgesi'nde perakende satışlar ve ABD'de ADP istihdam raporu ile haftalık işsizlik maaşı başvuruları ve PMI rakamları takip edilecek. Gün içi ilk direnç bölgesi olarak 1,0850 seviyesi ve üstünde 1,0870 ve 1,0890 seviyeleri direnç bölgeleri olarak takip edilebilir. İlk destek bölgesi olarak ise 1,0840 bölgesi takip edilirken aşağı yönlü hareketlerin devamında 1,0820 ile 1,0800 seviyelerinin izlenmesi gerekebilir.



ONS ALTIN

6 TEMMUZ 2023



Ons altın Fed'in faiz artırımı döngüsüne Temmuz ayında devam etmesi beklentisi ile zayıf görünümüne devam ediyor. Dün 1926 dolar seviyesinde açılış gerçekleştiren ons altın gün sonunda 1915 dolar seviyesinde kapanış gördü. Bugün ABD'de açıklanacak haftalık işsizlik maaşı başvuruları ve özel sektör istihdam raporu ve yarın açıklanacak tarım dışı istihdam verisi ons altın fiyatlamasında yön belirleyici olacak. Gün içi destek seviyesi olarak 1915 dolar ve bu seviye altında fiyatlamaya için 1910 ile 1905 dolar seviyeleri diğer destek bölgeleri olarak karşımıza çıkıyor. Yükselişlerde ise direnç seviyeleri olarak 1925 dolar ve yukarı hareketlerin devamında 1930 ile 1935 dolar seviyeleri takibimizde olacak.



GBP/USD

6 TEMMUZ 2023

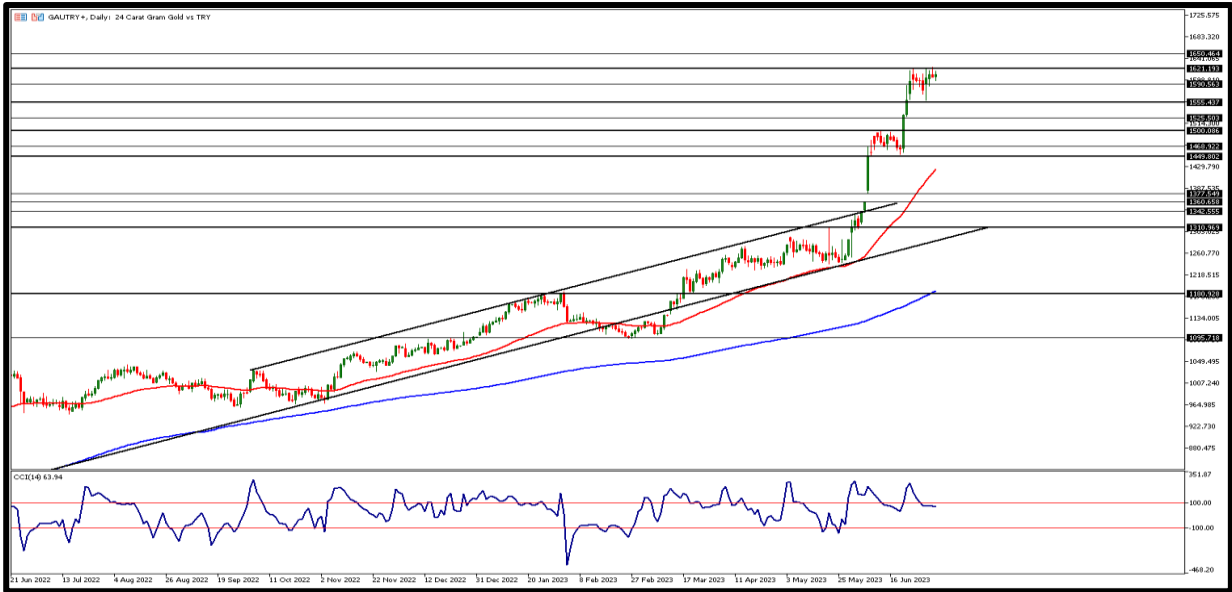


Dolar endeksi yataya yakın pozitif seyrederken parite 1,2700 seviyesi üzerinde tutunmaya çalışıyor. İngiltere'de dün S&P Global/CIPS hizmet sektörü PMI Haziran'da 53.7 olarak beklentilere paralel açıklandı ve bir önceki aya göre değişim göstermedi. ABD'de ise fabrika siparişleri Mayıs'ta %0,3 ile beklentilerin altında kaldı. Bugün İngiltere'de veri akışı zayıf. ABD'de ise ADP istihdam raporu ve PMI verileri açıklanacak. İlk direnç bölgesi olarak 1,2710 ve bu seviye üstünde fiyatlama için 1,2730 ve 1,2750 seviyeleri direnç bölgeleri olarak izlenebilir. Geri çekilmelerde ise 1,2700 seviyesi ilk destek bölgesi olarak takip edilecek. Bu seviye altında fiyatlama için ise 1,2680 ve 1,2660 destek bölgelerini takip ediyor olacağız.



GRAM ALTIN

6 TEMMUZ 2023



Yurtiçinde gram altın fiyatları ons altındaki geri çekilmelere rağmen kurda yaşanan yükseliş hareketi ile birlikte 1600TL üzerinde fiyatlama gördü. Gün içerisinde en yüksek 1623TL seviyesini test eden sarı metal prim kazanarak 1606TL seviyesinde kapanış gerçekleştirdi. Özellikle kurda yükseliş hareketlerinin devam etmesi ile birlikte ons altın tarafında yükseliş gram altında yeni zirvelere neden olabilir. Gün içi 1615TL seviyesi üzerinde 1620TL ve 1625TL seviyeleri direnç bölgeleri olarak izlenebilir. Geri çekilmelerde ise teknik olarak baktığımızda 1605TL destek bölgesi ve bu seviye altında fiyatlama için ise 1600TL ve 1595TL destek bölgeleri takibimizde olacak.

**AHLATCI YATIRIM ARAŞTIRMA DEPARTMANI TARAFINDAN HAZIRLANMIŞTIR.
BİZİ SEÇTİĞİNİZ İÇİN TEŞEKKÜRLER.**

   **ahlatcı_yatirim**
  **ahlatciyatirim**
www.ahlatciyatirim.com.tr

Hazırlayan; Tonguç ERBAŞ
Genel Müdür Yardımcısı
Barış ÜRKÜN
Araştırma Müdürü

2023 2.Çeyrek Müşteri K/Z Dağılımı: %42,00 Karda / %58,00 Zararda

İstanbul Genel Müdürlük Merkez Ofis 

Maslak Mahallesi, Taşyoncası Sokak T4a Blok
Kat: -1 NO:256 Maslak 34485 Sarıyer/İSTANBUL

İstanbul Sarıyer Şube 

Sarıyer Mahallesi Meserburnu Caddesi No:25
Sarıyer/İSTANBUL

Çorum Şube 

Gülabibey Mahallesi, Eğridere Sokak No:17
Merkez/ÇORUM

444 0 968 

bilgi@ahlatciyatirim.com.tr 

Ankara İrtibat Bürosu 

Söğütözü Caddesi No:2 Koç Kuleleri
B Blok No:16 Söğütözü Çankaya/ANKARA

Adana İrtibat Bürosu 

Reşatbey Mahallesi 62024 Sokak N7 Seyhan/ADANA

Denizli İrtibat Bürosu 

Gazi Mustafa Kemal Bulvarı Bina N53
Kat:4 Bağımsız Bölüm Pamukkale/DENİZLİ

Isparta İrtibat Bürosu 

Çelebiler Mahallesi, Cadde 112, No:7,
İç Kapı No:11, 32000 Merkez/ISPARTA

İstanbul Göktürk İrtibat Bürosu 

Göktürk Merkez Mahallesi, İstanbul Caddesi
Telekom Sokak No:2 İç Kapı No:36 34077
Eyüpsultan/İSTANBUL

ahlatcı
yatırım menkul değerler

Güveniniz Gücümüzdür...