

DOLARDAKİ ZAYIF GÖRÜNÜM PARİTE VE ALTINI DESTEKLİYOR

Merkez Bankası'nca açıklanan rezerv verilerine göre bugün piyasa 310292,7 milyon TL artıda görünüyor. Bankaların serbest depoları toplamı 325324,7 milyon TL olarak açıklandı. Dün açıklanan Haziran ayı bütçe dengesi -219,60B olarak açıklandı. Bütçede dengesi Mayıs ayında ise +118,90 olarak pozitif. Geçtiğimiz hafta düşen konut satışları karşımıza çıkmıştı. Bugünse Konut Fiyat Endeksi veri takviminde bulunuyor.

Cumhurbaşkanı Erdoğan'ın Körfez ülkeleri ziyareti başlıyor. Erdoğan'ın ikili görüşmeler öncesinde yaptığı açıklamada öncelikli gündemin yatırım ve ticari faaliyetler olacağını, Türk müteahhitlerin Suudi Arabistan'da daha fazla rol oynamasının arzu edildiğini söyledi. Konuşmasının da 'Körfez Ülkelerinin Türkiye'de Belirli Varlıkları Satın Almaları Söz Konusu' diyen Erdoğan tahıl koridoru meselesine de değindi. Tahıl Koridoru Anlaşması için 'Rusya Devlet Başkanı Putin'in bu insani köprü'nün devamını istediğine inanıyorum.' dedi. Rusya Dışişleri Bakanlığı ise eş zamanlı yaptığı açıklamada Rusya, sadece vaatleri değil, somut sonuçları da gördüğünde Karadeniz tahıl anlaşmasının yeniden başlatılmasını düşünmeye hazır olacak açıklamasında bulundu. Erdoğan'ın yapacağı görüşmeler ardından gelebilecek açıklamalar sıkı takip edilecek.

Hazine ve Maliye Bakanı Şimşek ve Merkez Bankası Başkanı Erkan G-20 Zirvesi kapsamında Hindistan'da bulunuyor. Şimşek, ABD Hazine Bakanı Janet Yellen ile heyetler arası görüşme gerçekleştirdi. ABD ve Türkiye arasındaki ekonomik ve ticari ilişkilerin güçlenmesi, iki ülke arasında ticaret hacminin 100 Milyar Dolar'a çıkarılması hedefleniyor. Perşembe günü yapılacak olan TCMB para politikası toplantısından Haziran ayına paralel bir artış beklentisi var. Hafta kapanışına doğru hem hisse senedi piyasasında hem de döviz fiyatlamalarında volatilitenin yükseldiği bir piyasa oluşabilir.

Avrupa borsaları haftaya düşerek başladı. Açılışın ardından, Stoxx Europe 600 gösterge endeksi yüzde 0.5, Almanya'da DAX 30 endeksi yüzde 0.6, İngiltere'de FTSE 100 endeksi yüzde 0.4, Fransa'da CAC 40 endeksi yüzde 0.2, İtalya'da FTSE MIB endeksi yüzde 0.3 ve İspanya'da IBEX 35 endeksi yüzde 0.3 değer kaybetti. 21 ekonomiden oluşan Orta, Doğu ve Güneydoğu Avrupa ülkelerinin dokuzuncu konferansının açılışını yapan Avrupa Merkez Bankası başkanı Christine Lagarde, ülkeler tedarik zincirlerini yeni stratejik hedeflerle uyumlu olacak şekilde yeniden yapılandırırken korumacılığın arttığını gördüklerini söyledi. Lagarde, jeopolitik gerilimlerin dünya ticaretini zayıflattığı konusunda uyardı. "Son on yılda ticaret kısıtlamalarının sayısı on kat arttı, "Küresel mali krizden bu yana, gayri safi yurtiçi hasıla (GSYİH) içindeki ticaretin büyümesi durgunlaştı " dedi. Dolar Endeksindeki gerileme ile 1.1250 seviyesini test eden EURUSD paritesi görüyoruz.

ABD piyasasında dün açıklanan New York Empire State İmalat Endeksi beklentinin oldukça üzerinde açıklandı. Bugün açıklanacak olan Çekirdek Perakende Satışlar 26 Temmuz tarihinde yapılacak olan FED Toplantısı öncesi önemli veri olarak takvimde bulunuyor. Dolar Endeksinin 100 seviyesi üzerinde kalıcı olup olamayacağı bugün takip edilebilir.



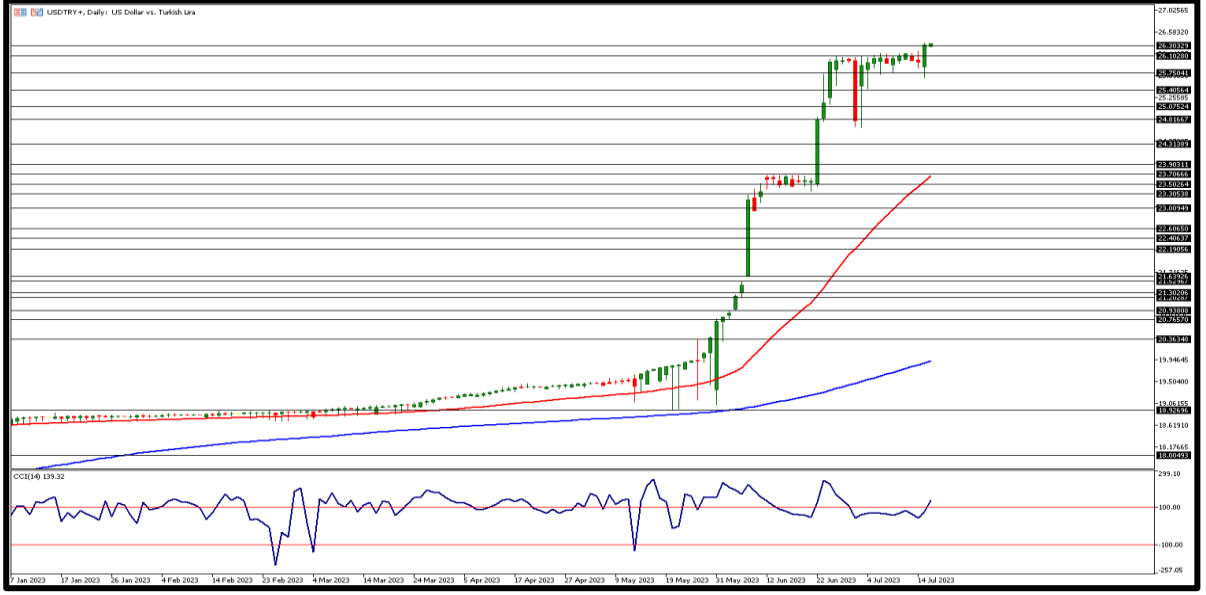
EKONOMİK TAKVİM

ZAMAN	ÜLKE	ÖNEM	VERİ	BEKLENTİ	ÖNCEKİ	PERİYOT
14:30	Türkiye	**	Konut Fiyat Endeksi (Aylık)	-	4.67%	Mayıs
15:30	ABD	***	Çekirdek Perakende Satışlar (Aylık)	0,3%	0,1%	Haziran
15:30	ABD	**	Perakende Satışlar (Aylık)	0,5%	0,3%	Haziran
16:15	ABD	***	Sanayi Üretimi (Yıllık)	1,10%	0,23%	Haziran



USD/TRY

18 TEMMUZ 2023

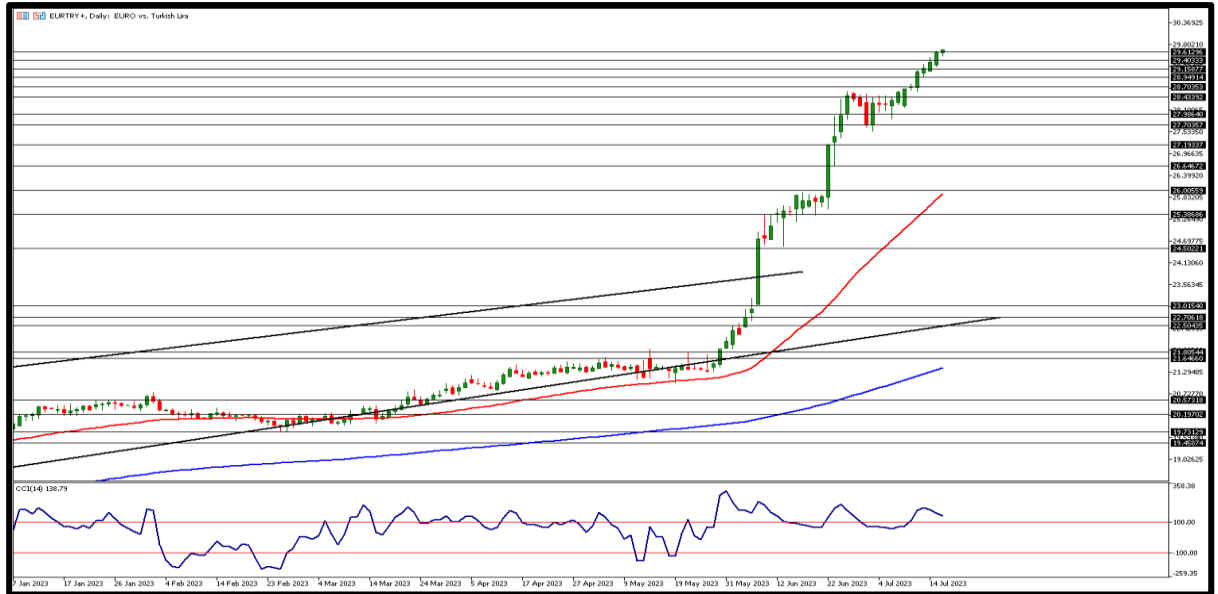


Kur haftanın ilk işlem gününde 26,19TL seviyesinde açılış gerçekleştirdikten sonra TL'de değer kaybı %0,6'nın üzerinde oldu. Yurtiçinde Cumhurbaşkanı'nın Körfez ülkelerine ziyareti ve TCMB Başkanı ile Bakan Şimşek'in ABD Hazine Bakanı Yellen ile görüşmeleri takip edildi. ABD'de ise New York Fed imalat endeksi temmuzda 1,1'e gerilemesine rağmen beklentilerin üzerinde kaldı. Bugün yurtiçinde konut fiyat endeksi, ABD'de sanayi üretimi ve perakende satışlar açıklanacak. Gün içinde 26,40TL seviyesi üzerinde 26,50TL ve 26,60TL direnç bölgelerini izleyeceğiz. Geri çekilmelerde 26,30TL ilk destek bölgesi, bu seviye altında fiyatlama için ise 26,20TL ve 25,10TL diğer destek seviyeleri olarak izlenebilir.



EUR/TRY

18 TEMMUZ 2023

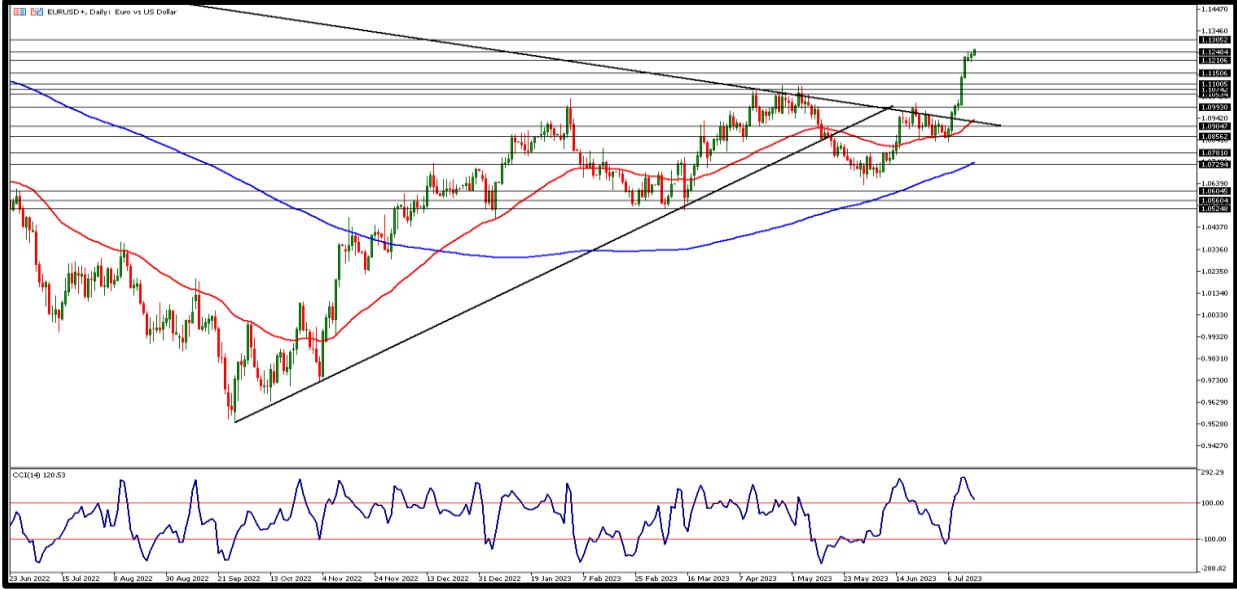


Parite dün zirve tazeleyerek 29,68TL seviyesini test etti. Parite yataya yakın seyrederken kur tarafında yükseliş hareketleri çaprazın 29,68TL seviyesinde fiyatlama görmesinde etkili oldu. ECB üyesi Vasle ve Nagel'in çekirdek enflasyonun yüksek kalmaya devam ettiğini belirten açıklaması faiz artışlarının devam edeceği beklentisini de güçlendirirken gelecek hafta yapılacak ECB politika faizi toplantısı merakla bekleniyor. Teknik olarak 29,60TL altı fiyatlamalarda destek bölgeleri olarak 29,50TL ve 29,40TL seviyeleri takip edilecek. Yükselişlerin devam etmesi durumunda ise 29,70TL ilk direnç seviyesi olarak izlenebilir. Bu seviye üzerinde ise 29,80TL ve 29,90TL direnç bölgeleri takip edilebilir.



EUR/USD

18 TEMMUZ 2023

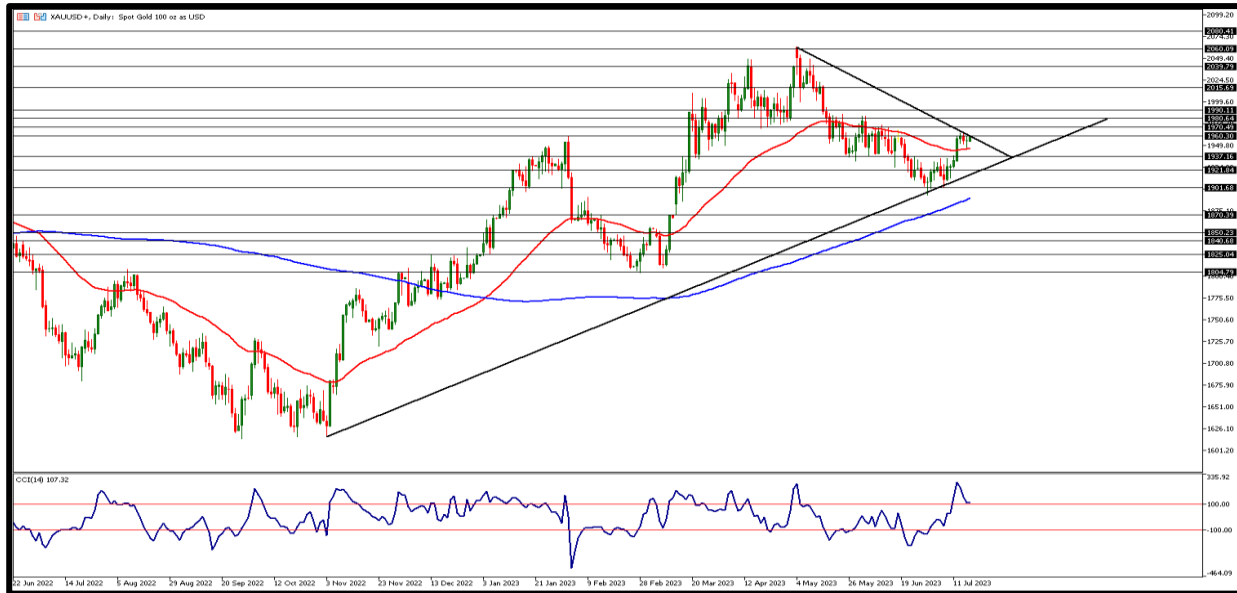


Parite bu güne 1,1233 seviyesinde işlem yaparak başladı. Dün ABD'de New York Empire State İmalat Endeksi 1,10 ile -4,30 beklentisinin çok üzerinde kaldı. Temmuz'da endekste gerileme yaşanmasına rağmen verinin iyi gelmesi dolar endeksinde iyimser görünüme imkan tanıdı. Dolar endeksi yeniden 100 puan üzerine yükseliş denedi. Bugün Euro Bölgesi'nde veri akışı zayıf. ABD'de ise perakende satışlar, sanayi üretimi ve kapasite kullanım oranı açıklanacak. İlk direnç 1,1270 seviyesi ve üstünde 1,1290 ve 1,1310 seviyeleri direnç bölgeleri olarak takip edilebilir. Destek bölgesi olarak ise 1,1260 bölgesi takip edilirken aşağı yönlü hareketlerin devamında 1,1240 ile 1,1220 seviyelerinin izlenmesi gerekebilir.



ONS ALTIN

18 TEMMUZ 2023

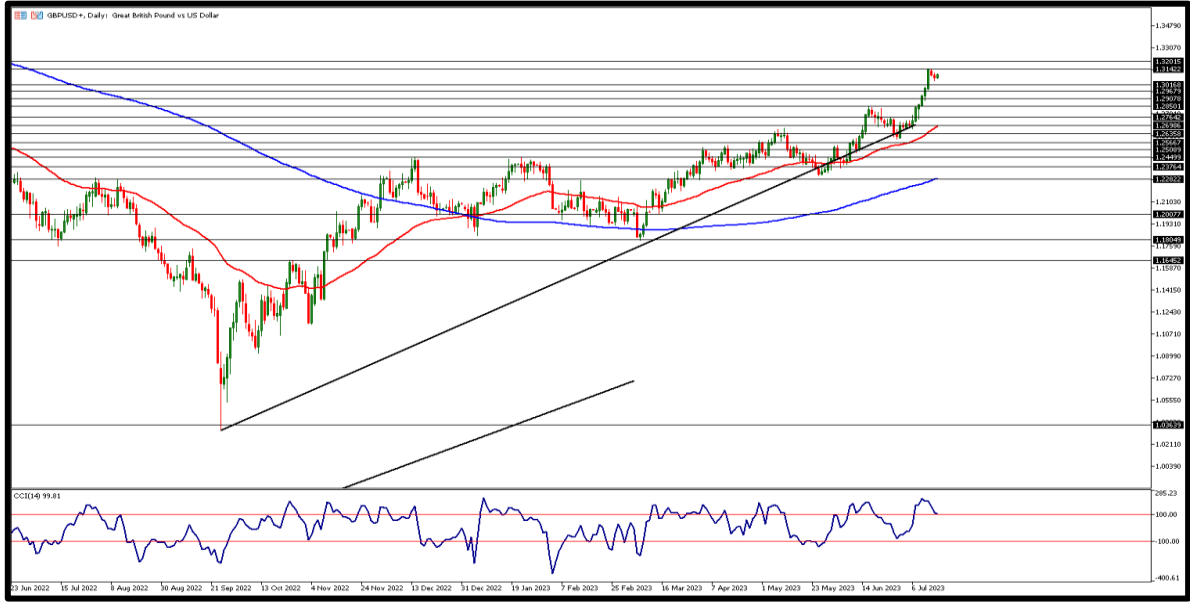


ABD enflasyon verileriyle birlikte sert geri çekilmeler yaşayan dolar endeksi yeni haftaya nispeten toparlanma çabasıyla başladı. ABD'de açıklanan imalat endeksi verisi ise bunu destekledi. Ons altın buradaki yükselişle geri çekilerek dün gün içerisinde en düşük 1945 dolar seviyelerini gördü. Bu seviyeler üzerinde kalıcı hareketler ve kar realizasyonlarına bağlı geri çekilmelerin derinleşmemesi tekrar yukarı yönlü hareketleri destekleyebilir. Destek seviyesi olarak 1960 dolar ve bu seviye altında fiyatlama için 1955 ile 1950 dolar seviyeleri diğer destek bölgeleri olarak karşımıza çıkıyor. Yükselişlerde ise direnç seviyeleri olarak 1965 dolar ve yukarı hareketlerin devamında 1970 ile 1975 dolar seviyeleri takibimizde olacak.



GBP/USD

18 TEMMUZ 2023

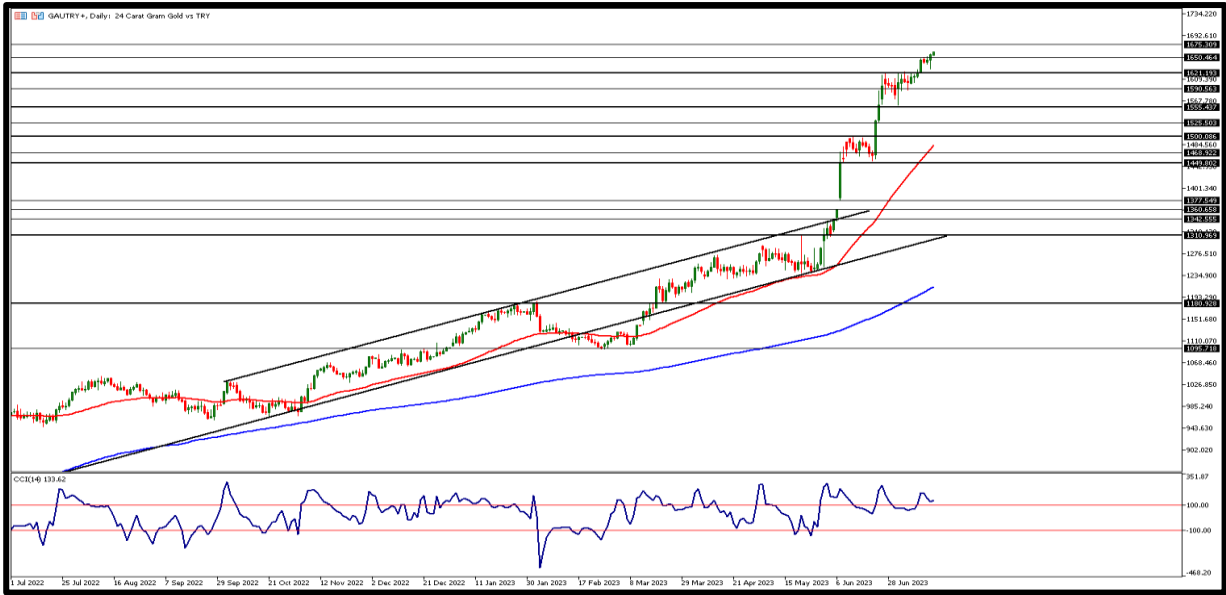


Parite güne 1,3072 seviyesinde başladı. İngiltere’de enflasyon ile mücadele kapsamında faiz artışlarının bir süre daha devam etmesi beklentisi pariteyi desteklerken dün ABD’de açıklanan imalat endeksi verilerinin beklentilerin çok üzerinde gelmesi dolar endeksinde yükselişe neden oldu. Böylece parite üzerindeki baskı kısmen derinleşti. Bugün İngiltere’de zayıf veri akışına karşın yarın açıklanacak enflasyon rakamlarının parite üzerinde etkili olması bekleniyor. İlk olarak 1,3100 ve üstünde fiyatlama için 1,3120 ve 1,3140 direnç bölgeleri olarak izlenebilir. Geri çekilmelerde 1,3090 seviyesi destek bölgesi olarak takip edilecek. Altında fiyatlama için ise 1,3070 ve 1,3050 destek bölgelerini takip ediyor olacağız.



GRAM ALTIN

18 TEMMUZ 2023



Geçen hafta ABD’de beklentilerin altında açıklanan enflasyon verisinden destek bulan gram altın yeniden 1660TL direncinin üzerinde fiyatlamaya görmeye başlamıştı. ABD’den dün gelen veriler sonrasında ons altına kar realizasyonları ile birlikte baskı derinleşirken 1950 dolar altına çekilmeler gözlemlendi ancak kur tarafında yükseliş yurtiçi gram altın fiyatlarında 1650TL üzerinde fiyatlamaya neden oluyor. Gün içi ilk direnç noktası olarak 1665TL takip edilirken bu seviye üzerinde ise 1670TL ve 1675TL seviyeleri diğer direnç bölgeleri olarak izlenebilir. Geri çekilmelerde ilk olarak 1650TL noktası destek bölgesi ve bu seviye altında fiyatlama için ise 1645TL ve 1640TL destek bölgeleri takibimizde olacak.

**AHLATCI YATIRIM ARAŞTIRMA DEPARTMANI TARAFINDAN HAZIRLANMIŞTIR.
BİZİ SEÇTİĞİNİZ İÇİN TEŞEKKÜRLER.**

   **ahlatcı_yatirim**
  **ahlatciyatirim**
www.ahlatciyatirim.com.tr

Hazırlayan; Tonguç ERBAŞ
Genel Müdür Yardımcısı
Barış ÜRKÜN
Araştırma Müdürü

2023 2.Çeyrek Müşteri K/Z Dağılımı: %42,00 Karda / %58,00 Zararda

İstanbul Genel Müdürlük Merkez Ofis 

Maslak Mahallesi, Taşyoncası Sokak T4a Blok
Kat: -1 NO:256 Maslak 34485 Sarıyer/İSTANBUL

İstanbul Sarıyer Şube 

Sarıyer Mahallesi Meserburnu Caddesi No:25
Sarıyer/İSTANBUL

Çorum Şube 

Gülabibey Mahallesi, Eğridere Sokak No:17
Merkez/ÇORUM

444 0 968 

bilgi@ahlatciyatirim.com.tr 

Ankara İrtibat Bürosu 

Söğütözü Caddesi No:2 Koç Kuleleri
B Blok No:16 Söğütözü Çankaya/ANKARA

Adana İrtibat Bürosu 

Reşatbey Mahallesi 62024 Sokak N7 Seyhan/ADANA

Denizli İrtibat Bürosu 

Gazi Mustafa Kemal Bulvarı Bina N53
Kat:4 Bağımsız Bölüm Pamukkale/DENİZLİ

Isparta İrtibat Bürosu 

Çelebiler Mahallesi, Cadde 112, No:7,
İç Kapı No:11, 32000 Merkez/ISPARTA

İstanbul Göktürk İrtibat Bürosu 

Göktürk Merkez Mahallesi, İstanbul Caddesi
Telekom Sokak No:2 İç Kapı No:36 34077
Eyüpsultan/İSTANBUL

ahlatcı
yatırım menkul değerler

Güveniniz Gücümüzdür...