

PIYASALARDA FED TOPLANTISI ÖNCESİNDE SAKİN BEKLEYİŞ DEVAM EDİYOR

Dün sabah açıklanan Almanya imalat satın alma müdürleri endeksi (PMI) 41,0 beklentinin gerisinde kalarak 38,8 (önceki 40,6) olarak açıklandı. Almanya'da hizmet satın alma endeksi (PMI) rakamı da 53,1 beklentinin gerisinde kalarak 52,0 (önceki 52,0) olarak açıklandı. Her ikisinde de geçmiş döneme göre geri çekilme olduğunu görüyoruz. Almanya da imalat ve hizmetlerin her ikisinde de yavaşlama yaşanıyor. İstihdam artışı zayıflıyor ve enflasyon sektörler arasında ayrışıyor. Almanya Bileşik PMI Çıktı Endeksi art arda üçüncü ayda gerileyerek Haziran'daki 50,6'dan 48,3'e düştü. Bu, endeksin Ocak ayından bu yana ilk kez 50'nin altındaki daralma bölgesine girmesiydi. İmalat üretimi seviyeleri, mal talebinin hızla düşmesi nedeniyle Mayıs 2020'den bu yana en hızlı düşüşle keskin bir düşüş yaşadı. Hem mal hem de hizmetlere olan talebin azalmasına katkıda bulunan faktörler olarak müşteri kararsızlığı, stok yokluğu, yüksek enflasyon ve artan faiz oranları olarak tahmin ediliyor.

İngiltere'de de farklı bir tablo söz konusu değildi. Hem beklentilerin hem de önceki dönemin gerisinde kalan İmalat satın alma endeksi ve hizmet satın alma endeksi izlendi. İngiltere de 46,1 beklenen imalat satın alma endeksi 45,0 (önceki 46,5) açıklanırken, hizmet satın alma endeksi ise 53,0 beklentiye 51,5 (önceki 53,7) olarak açıklandı. İngiltere'de bileşik PMI ise 52,4 beklentiye 50,7 (önceki 52,8) olarak açıklandı.

Perşembe günü açıklanacak Avrupa Merkez Bankası (ECB) faiz kararı öncesi Avrupa Bölgesinde açıklanmış olan öncü verilerdeki gerileme dikkat çekti. Avrupa Bölgesinde imalat satın alma müdürleri endeksi (PMI)43,5 beklentiye karşılık 42,7 (önceki 43,4) olarak açıklandı. Avrupa Bölgesinde hizmet satın alma müdürleri endeksi (PMI) ise49,7 beklentiye karşılık 48,9 (önceki 49,9)olarak açıklandı. Avrupa bölgesi için S&P global bileşik satın alma müdürleri endeksi (PMI) 49,7 beklentiye karşılık 48,9 (önceki 49,9) olarak son 8 ayın en düşük seviyesine geriledi. Avrupa bölgesinde resesyon endişeleri devam ederken büyüme verisi olan PMI rakamlarındaki genel görünümün daralmayı desteklediğini görüyoruz. Bu hafta 25 baz puan artış sonrası Avrupa da da faiz artışlarında bekleme aşamasına geçilmesi söz konusu olabilir.

ABD tarafında da dün veri akışı yoğundu. Üretim Satın Alma Müdürleri Endeksi (PMI) 46,4 beklentiye karşılık 49,0 (önceki 46,3) olarak beklentinin üzerinde açıklanırken, Hizmet Satın Alma Müdürleri Endeksi (PMI) ise 54,0 beklenti rakamının gerisinde kalarak 52,4 (önceki 54,4) olarak açıklandı.

Dolar endeksi 101 seviyesi üzerinde seyrederken, Ons Altın ve Ons Gümüş tarafında yükseliş görülüyor. Vadeli işlemler tarafında da erken saatlerde izlenen yükseliş hareketi beklenen bir faiz artışının yanı sıra ABD Merkez Bankası'nın önümüzdeki iki gün boyunca para politikası ipuçlarını beklerken geri çekilmelerin alım fırsatı olabileceğini gösteriyor.



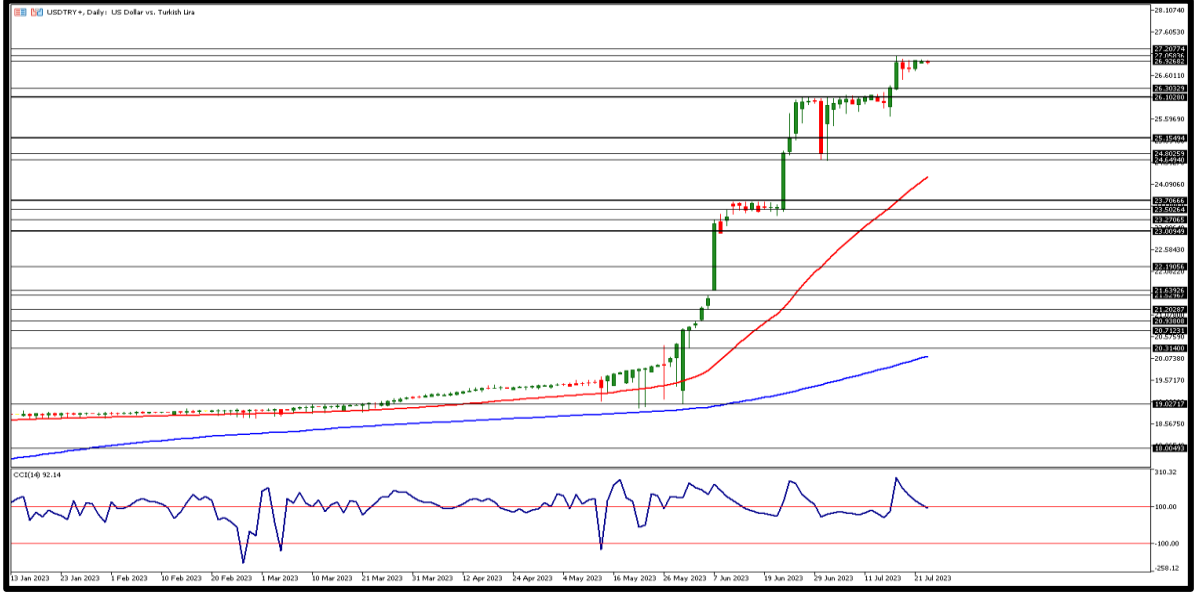
EKONOMİK TAKVİM

ZAMAN	ÜLKE	ÖNEM	VERİ	BEKLENTİ	ÖNCEKİ	PERİYOT
10:00	Türkiye	***	Kapasite Kullanımı	-	76.80%	Temmuz
10:00	Türkiye	***	Reel Kesim Güven Endeksi	-	108.2	Temmuz
11:00	Avrupa Böl.	**	Almanya Ifo İş İklimi Endeksi	88,0	88,5	Temmuz
17:30	ABD	***	Conference Board (CB) Tüketici Güveni	111,5	109,7	Temmuz



USD/TRY

25 TEMMUZ 2023

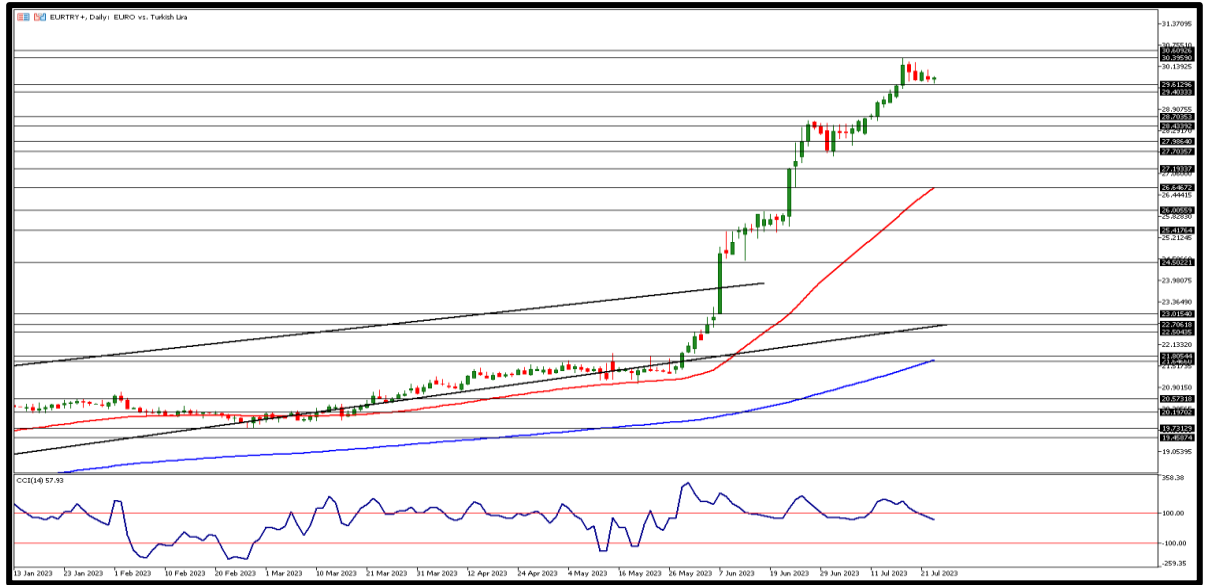


Dolar endeksi haftanın ilk gününde 101,4 seviyesini test ederken kur 27,00TL seviyesini yeniden yukarı yönlü test etti. Kurda doların baskısı altında yatay pozitif görünümün devam ediyor. ABD'de Temmuz ayında PMI verileri 49'a çıkarak beklentileri aştı ancak 50 eşik değerinin altında seyrediyor. Bugün yurtiçinde kapasite kullanımı ve reel kesim güven endeksi, ABD'de ise CB tüketici güven endeksi ve Richmond Fed sanayi endeksi verileri açıklanacak. Gün içinde 26,95TL seviyesi üzerinde 27,05TL ve 27,15TL direnç bölgelerini izleyeceğiz. Geri çekilmelerde ise 26,90TL ilk destek bölgesi, bu seviye altında fiyatlama için ise 26,80TL ve 26,70TL diğer destek seviyeleri olarak izlenebilir.



EUR/TRY

25 TEMMUZ 2023

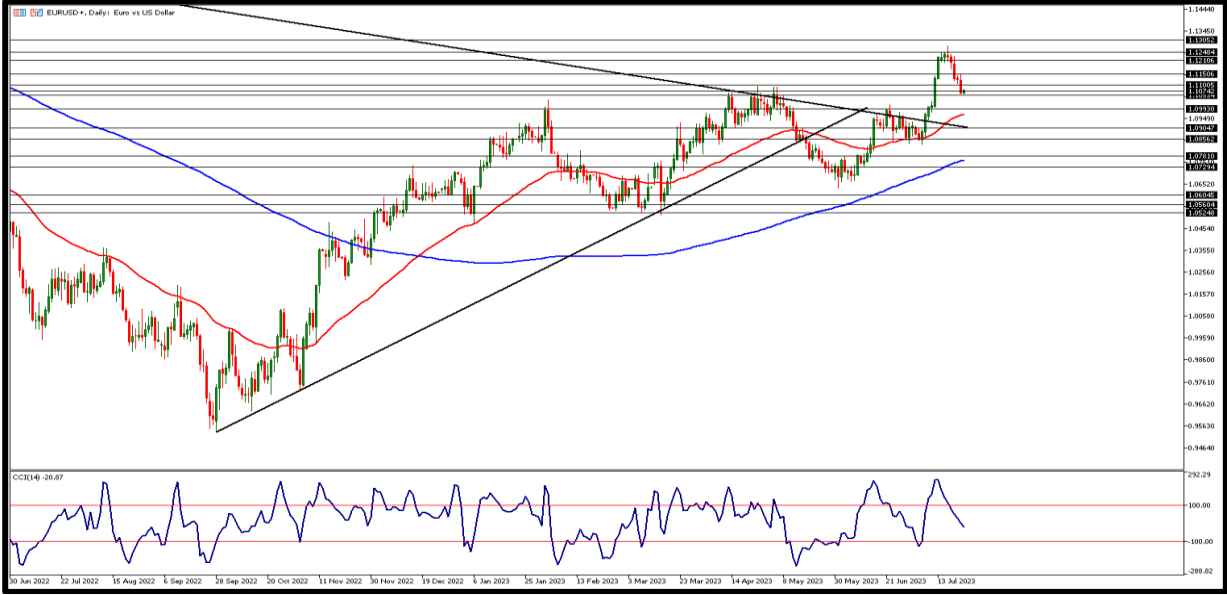


Yükselen dolar endeksi ve ABD'de Temmuz imalat PMI rakamlarının beklentileri aşması ile birlikte doların baskısı altında kalan parite ve kur çaprazda etkili oldu. Haftanın ilk işlem gününe 29,99TL seviyesinde başlayan çapraz parite ve kur geri çekilince %1'e yakın prim kaybederek 29,80TL seviyesinde kapanış gördü. Bugün Almanya'da IFO iş ortamı güven endeksi, yurtiçinde ise kapasite kullanım oranı ve reel kesim güven endeksi açıklanacak. Teknik olarak 29,80TL altı fiyatlamalarda destek bölgeleri olarak 29,70TL ve 29,60TL seviyeleri takip edilecek. Yükselişlerin devamında ise 29,90TL ilk direnç seviyesi olarak izlenebilir. Bu seviye üzerinde ise 30,00TL ve 30,10TL direnç bölgeleri takip edilebilir.



EUR/USD

25 TEMMUZ 2023



Parite haftanın ilk işlem gününde 1,1132 seviyesinde açılış gerçekleştirdi. Enflasyonla mücadelesine hız kesmeden devam eden Euro bölgesi'nde birleşik PMI 48,9'a düştü. Bu düşüşle birlikte geçtiğimiz kasımdan bu yana en dip noktasını görmüş oldu. İmalat PMI ise 42,7'ye geriledi. ABD'de ise üretim PMI verileri 2,6 puan artarak 49,0 seviyesine revize edildi. Hafta genelinde Merkez Bankalarının kararları takip edilirken bugün ABD'de CB tüketici güveni açıklanacak. İlk direnç 1,1080 seviyesi ve üstünde 1,1100 ve 1,1120 seviyeleri direnç bölgeleri olarak takip edilebilir. Destek bölgesi olarak ise 1,1070 bölgesi takip edilirken aşağı yönlü hareketlerin devamında 1,1060 ile 1,1050 seviyelerinin izlenmesi gerekebilir.



ONS ALTIN

25 TEMMUZ 2023

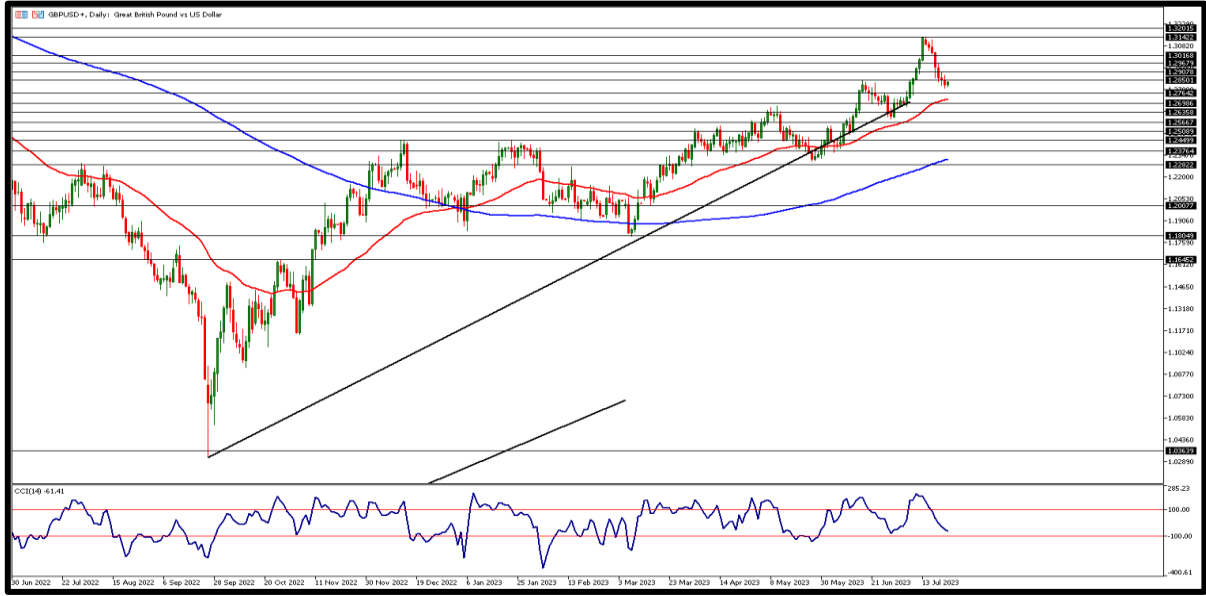


Ons altın dolar endeksinin yeniden 101,4 seviyelerini test etmesi ve ABD'den gelen imalat PMI rakamlarının beklentileri aşması ile birlikte baskı gördü. Dün 1970 dolar direnç noktasını geçemeyen sarı metal satış gördü ve 1957 dolar seviyesine kadar geri çekildi. Fed tarafında bu hafta son kez faiz artışına gidilme ihtimali karar sonrası ons altın üzerindeki baskının azalmasına neden olursa 1970 direncinin üzerinde fiyatlamaya gözlenebilir. Destek seviyesi olarak 1960 dolar ve altında 1955 ile 1950 dolar seviyeleri diğer destek bölgeleri olarak karşımıza çıkıyor. Yükselişlerde ise direnç seviyeleri olarak 1965 dolar ve yukarı hareketlerin devamında 1970 ile 1975 dolar seviyeleri takibimizde olacak.



GBP/USD

25 TEMMUZ 2023

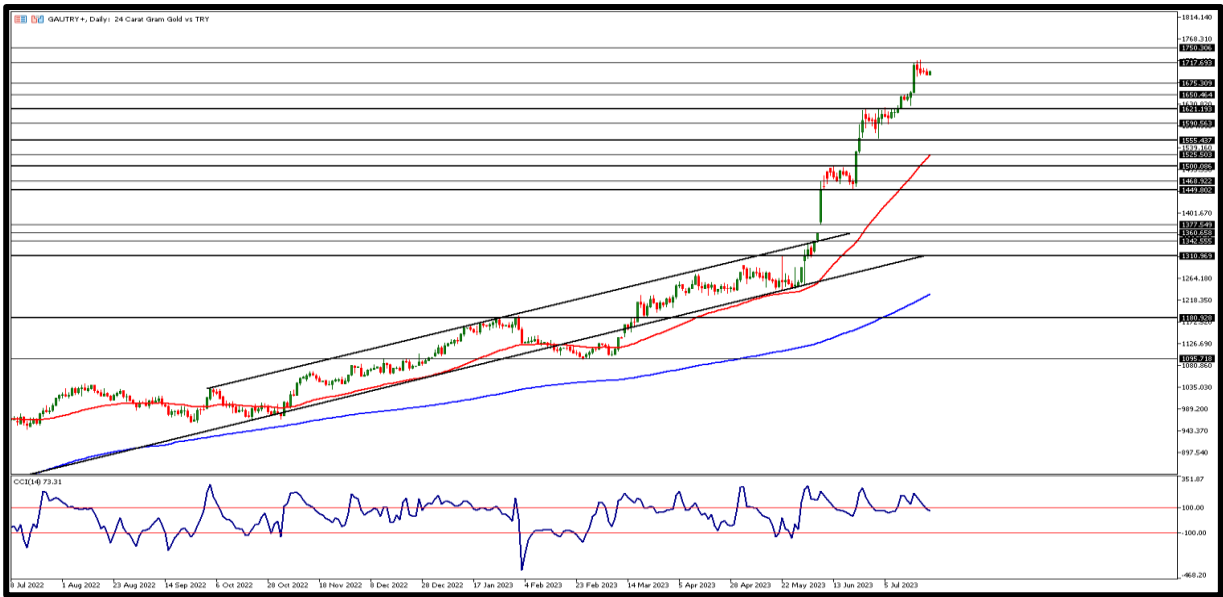


Parite güne başlangıcını yatay bir seyir izleyerek 1,2855 seviyesinde yapmış olsa da dün gelen İngiltere PMI verilerinin beklentilerin altında yayımlanmasıyla sterlin cephesinde anlık ani bir dalgalanma meydana geldi. İmalat PMI 45,0 ve bileşik PMI 50,7 olarak revize edildi. Fed'in bu hafta kamuoyuna sunacağı faiz verileri büyük bir merakla küresel ekonomiler tarafından takip ediliyor. Bugün İngiltere'de veri akışı zayıf. ABD'de CB tüketici güveni ve Richmond Fed sanayi endeksi açıklanacak. İlk olarak 1,2850 ve üstünde fiyatlama için 1,2860 ve 1,2870 direnç bölgeleri izlenebilir. Geri çekilmelerde 1,2840 seviyesi destek bölgesi olarak takip edilecek. Altında ise 1,2830 ve 1,2820 destek bölgelerini takip edeceğiz.



GRAM ALTIN

25 TEMMUZ 2023



Yurtiçinde gram altın fiyatları haftanın ilk işlem gününde nispeten geri çekilerek 1700TL seviyesinin altında 1698TL'den işlem görmeye başladı. Doların baskı altında geri çekilen kur ve ons altın fiyatları gram altında 1696TL seviyesinin test edilmesine neden oldu. Bu hafta gram altın fiyatları Fed faiz kararı ile birlikte dalgalı seyretmesi beklenirken, ons altında yükseliş yeniden 1700TL seviyesinin üstüne yükselişi destekleyecektir. İlk direnç noktası 1700TL takip edilirken bu seviye üzerinde ise 1705TL ve 1710TL seviyeleri diğer direnç bölgeleri olarak izlenebilir. Geri çekilmelerde ilk olarak 1695TL noktası destek bölgesi ve bu seviye altında fiyatlama için ise 1690TL ve 1685TL destek bölgeleri takibimizde olacak.

**AHLATCI YATIRIM ARAŞTIRMA DEPARTMANI TARAFINDAN HAZIRLANMIŞTIR.
BİZİ SEÇTİĞİNİZ İÇİN TEŞEKKÜRLER.**

   **ahlatcı_yatirim**
  **ahlatciyatirim**
www.ahlatciyatirim.com.tr

Hazırlayan; Tonguç ERBAŞ
Genel Müdür Yardımcısı
Barış ÜRKÜN
Araştırma Müdürü

2023 2.Çeyrek Müşteri K/Z Dağılımı: %42,00 Karda / %58,00 Zararda

İstanbul Genel Müdürlük Merkez Ofis 

Maslak Mahallesi, Taşyoncası Sokak T4a Blok
Kat: -1 NO:256 Maslak 34485 Sarıyer/İSTANBUL

İstanbul Sarıyer Şube 

Sarıyer Mahallesi Meserburnu Caddesi No:25
Sarıyer/İSTANBUL

Çorum Şube 

Gülabibey Mahallesi, Eğridere Sokak No:17
Merkez/ÇORUM

444 0 968 

bilgi@ahlatciyatirim.com.tr 

Ankara İrtibat Bürosu 

Söğütözü Caddesi No:2 Koç Kuleleri
B Blok No:16 Söğütözü Çankaya/ANKARA

Adana İrtibat Bürosu 

Reşatbey Mahallesi 62024 Sokak N7 Seyhan/ADANA

Denizli İrtibat Bürosu 

Gazi Mustafa Kemal Bulvarı Bina N53
Kat:4 Bağımsız Bölüm Pamukkale/DENİZLİ

Isparta İrtibat Bürosu 

Çelebiler Mahallesi, Cadde 112, No:7,
İç Kapı No:11, 32000 Merkez/ISPARTA

İstanbul Göktürk İrtibat Bürosu 

Göktürk Merkez Mahallesi, İstanbul Caddesi
Telekom Sokak No:2 İç Kapı No:36 34077
Eyüpsultan/İSTANBUL

ahlatcı
yatırım menkul değerler

Güveniniz Gücümüzdür...