

LAGARDE'in AÇIKLAMALARI ve ABD BÜYÜME VERİSİ DOLARI GÜÇLENDİRDİ

Açıklanan enflasyon raporuna göre enflasyon kısa vadede geçici yükseliş gösterecek, fakat 2024 ve 2025 yılları içerisinde gerileme izlenecek. 3. Enflasyon raporunda daha önceki rapora da %22,3 açıklanan yıl sonu enflasyonu revize edilerek %58'e yükseltildi. 2024 sonu için %33, 2025 yılsonu tahmini ise %15 olarak açıklandı. Konuşmasında yükselen enflasyonun hizmet enflasyonunda katılığın belirginleşmesi, emlak piyasasındaki arz-talep dengesizliği ve gıda enflasyonundaki yükseliş ile tetiklendiğine değinen Erkan, "Tüm araçlarımızı enflasyon tekrar tek haneye ve orta vadeli hedefimize gerileyene kadar kararlılıkla kullanmaya devam edeceğiz." Dedi. Dolar kurundaki yükseliş ile ilgili soruları da yanıtlayan Erkan, kur seviyesi hedeflemiyoruz, hazine protokolünü kullanmıyoruz, satışları doğrudan bankalara yapıyoruz açıklamasında bulundu. Merkez Bankasının diğer bürokratik birimlerle uyum içerisinde çalışmaya gayret gösterdiğini ve piyasanın gerektirdiği likidite teminini yaptığını, daha yüksek banknot üstünde çalışmadıklarını, Merkez Bankası rezervlerindeki artıştan memnun olduklarını konuşmasına ekledi.

Avrupa Merkez Bankası Lagarde dün beklentileri karşılayarak 25 baz puan faiz artışı gerçekleştirdi. Böylece ECB'nin parasal politika karar metninde, refinansman faizi bu son artışla yüzde 4,25'e, mevduat faizinin yüzde 3,75'e ve marjinal fonlama faizinin de yüzde 4,50'ye yükseltildiği kaydedildi. Avrupa Merkez Bankası (ECB) Başkanı Christine Lagarde, bankanın para politikası kararının ardından yaptığı açıklamada iş gücü piyasasının güçlü seyrettiğinin altını çizerken, imalat sektörüne ilişkin verilerin ileride bozulabileceği uyarısında bulundu. Ekonomik göstergelerin bozulmasıyla, konut ve iş yatırımları azaldığını, marjinal artış hızında düşüş görülen enflasyonun düşen enerji maliyetlerinin yansımaları olduğunu söyledi. Önümüzdeki dönemde bankanın veriler doğrultusunda politika faizini artırabileceğini ya da sabit tutabileceğini belirten Lagarde, "Gelecekteki kararlarımız, temel ECB faiz oranlarının, enflasyonun yüzde 2'lik orta vadeli hedefimize zamanında geri dönmesini sağlamak için gerekli olduğu sürece ayarlanmasını sağlayacaktır. Uygun sıkılaştırma düzeyini ve süresini belirlemek için veriye dayalı bir yaklaşım izlemeye devam edeceğiz." Dedi. Avrupa faiz adımlarında verileri adım adım takip ederken bir sonraki toplantı tarihi 14 Eylül olarak takvimde görülüyor.

Dün ABD'de açıklanan gayri safi yurt içi hasıla 1,8% beklentiye karşılık 2,4% olarak açıklandı. Çekirdek dayanıklı mal siparişlerinde de artış görülen ABD 'de veri akışının ardından Dolar Endeksinde yükseliş hareketini gördük. Beraberinde Ons Altın ve diğer emtia fiyatlarında düşüş oluştu ve EURUSD paritesinde de düşüş kaydedildi. Bir önceki gün 25 baz puana rağmen 101 seviyesi altında görülen Dolar Endeksinin yeniden 101 seviyesi üzerine çıkmasından kaynaklı oluşan gerilemeler alım fırsatı olarak değerlendirilebilir.

ABD'de bugün Merkez Bankası Fed'in önemli enflasyon göstergesi olarak dikkate aldığı çekirdek kişisel tüketim harcamaları (PCE) verisi açıklanacak. Haziran ayında %0,1 gerileyerek %4,6 olan verinin temmuz ayında %4,2 açıklanması bekleniyor.



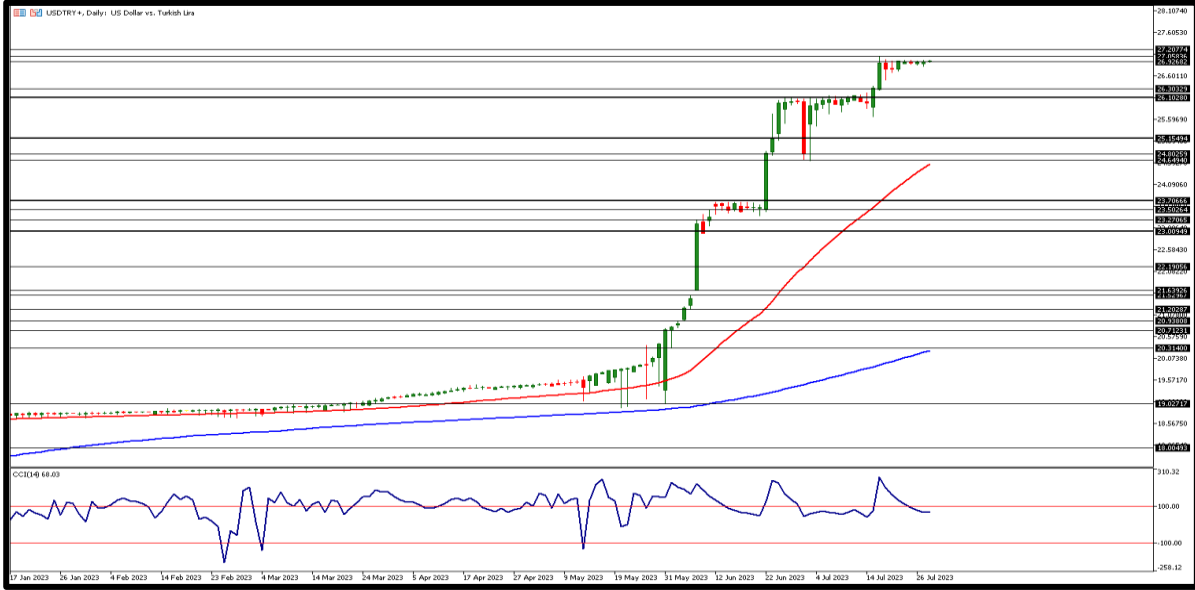
EKONOMİK TAKVİM

ZAMAN	ULKE	ÖNEM	VERİ	BEKLENTİ	ÖNCEKİ	PERİYOT
09:00	JPY	***	Japonya Merkez Bankası (BoJ) Basın Konferansı	-	-	-
10:00	Türkiye	**	Ekonomik Güven Endeksi	-	101,1	Temmuz
10:00	Türkiye	***	Dış Ticaret Dengesi	-	-12.5 Mlr \$	Haziran
11:00	Avrupa Böl.	***	Almanya Gayri Safi Yurtiçi Hasıla (GSYİH) (çeyreklik)	0,1%	-0.3%	2. Çeyrek
15:00	Avrupa Böl.	**	Almanya Tüketici Fiyat Endeksi (TÜFE) (Aylık)	0,3%	0,3%	Temmuz
15:30	ABD	***	Çekirdek Kişisel Tüketim Giderleri Fiyat Endeksi(Yıllık)	4,2%	4,6%	Haziran
15:30	ABD	***	Çekirdek Kişisel Tüketim Giderleri Fiyat Listesi (Aylık)	0,2%	0,3%	Haziran



USD/TRY

28 TEMMUZ 2023

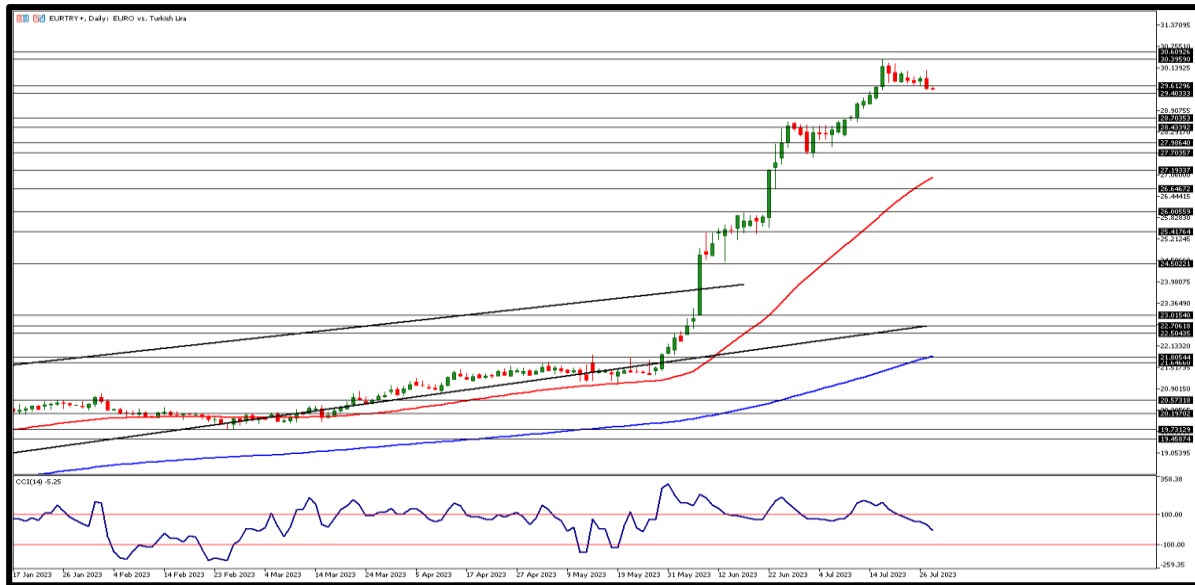


ABD ekonomisi yılın ikinci çeyreğinde %2,4 ile beklentilerin üzerinde büyüdü. Çekirdek kişisel tüketim harcamaları fiyat endeksi ise aynı dönemde %3,8 artış göstererek bir önceki döneme göre daraldı. Verilerin ardından dolar endeksi yeniden 101 seviyesinin üzerine yükselirken kur 27,00TL'nin hemen altında yatay pozitif hareketine devam etti. Yurtiçinde ise enflasyon raporu açıklanırken, 2023 yıl sonu enflasyon tahmini %58 oldu. Kur güne 26,92TL seviyesinde fiyatlamaya ile başladı. Gün içinde 26,95TL seviyesi üzerinde 27,05TL ve 27,15TL direnç bölgeleri izlenebilir. Geri çekilmelerde 26,90TL ilk destek bölgesi, bu seviye altında fiyatlamaya için ise 26,80TL ve 26,70TL diğer destek seviyeleri olarak takip edilebilir.



EUR/TRY

28 TEMMUZ 2023

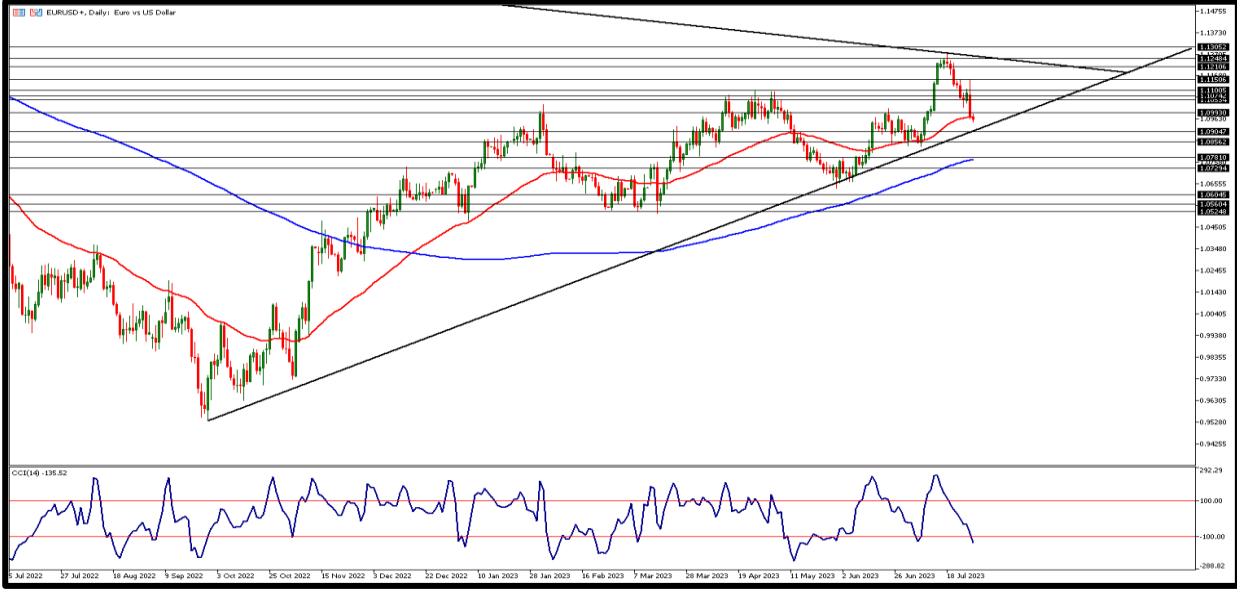


ECB'nin faiz artırımı kararının ardından Lagarde'in kısa vadede görünümünün kötüleştiğini ve imalat sektörünün yavaşlayıp dış talebin zayıf seyrettiğini belirtmesine karşın ABD'den gelen güçlü veriler dolar endeksinin yükselmesine ve doların para birimleri üzerinde baskı yaratmasına neden oldu. Böylece parite geri çekildi, çaprazda da bu etki ile birlikte 29,74TL seviyesi test edildi. Bugün Almanya'da enflasyon rakamları, yurtdışında dış ticaret dengesi takip edilecek. Gün içi 29,50TL altı fiyatlamalarda destek bölgeleri olarak 29,40TL ve 29,30TL seviyeleri takip ediliyor. Çaprazda yeniden yükselişlerin olması halinde 29,60TL ilk direnç seviyesi olarak izlenebilir. Bu seviye üstünde 29,70TL ve 29,80TL bölgeleri takip edilebilir.



EUR/USD

28 TEMMUZ 2023

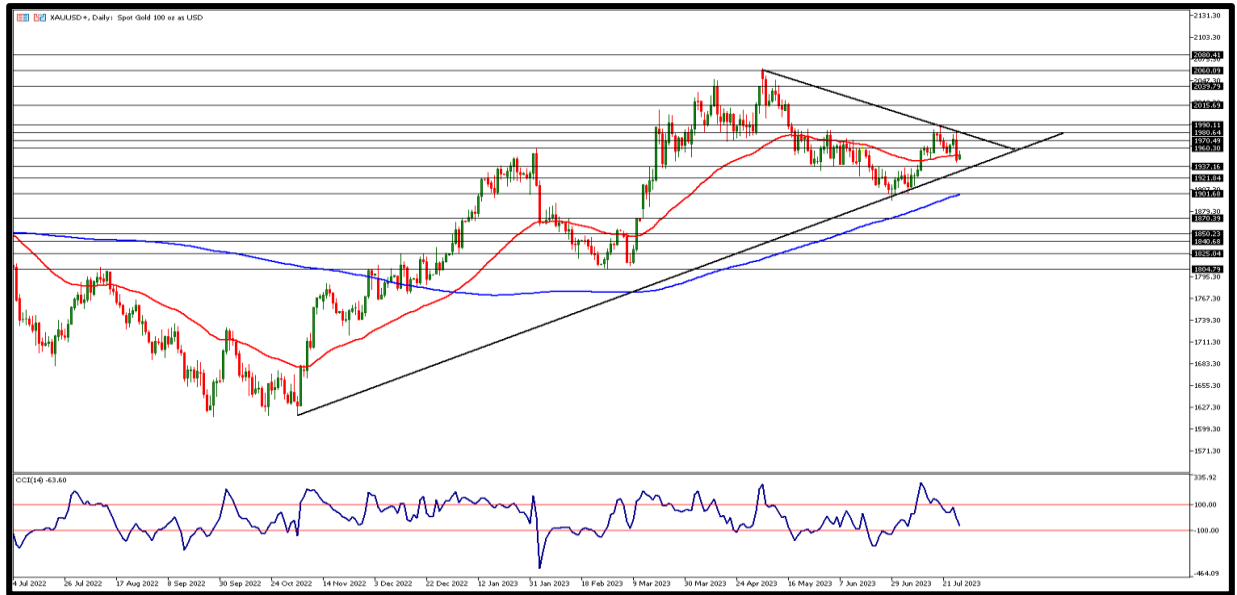


Parite ABD'de açıklanan veriler sonrası 1,1100 seviyesinin altına çekildi. ABD ekonomisi 2023 2.çeyreğinde %1,8'lik beklentinin de üzerinde yıllıklandırılmış olarak %2,4 büyüme kaydetti. Bir önceki dönem %4,9 artış kaydedilen çekirdek kişisel tüketim harcamaları ise beklentilerin de altında %3,8 arttı. Euro Bölgesi'nde ise politika faizi 25 baz puan artırılarak 4,25'e yükseltilirken Başkan Lagarde ekonomi ve enflasyon görünümünün yüksek oranda belirsiz olduğunu belirtti. İlk direnç noktası 1,0980 seviyesini sırasıyla 1,1000 ve 1,1020 seviyeleri takip ediyor. Destek bölgesi olarak ise 1,0960 bölgesi takip edilirken aşağı yönlü kırılmaların yaşanması durumunda 1,0940 ile 1,0920 seviyelerinin izlenmesi gerekebilir.



ONS ALTIN

28 TEMMUZ 2023

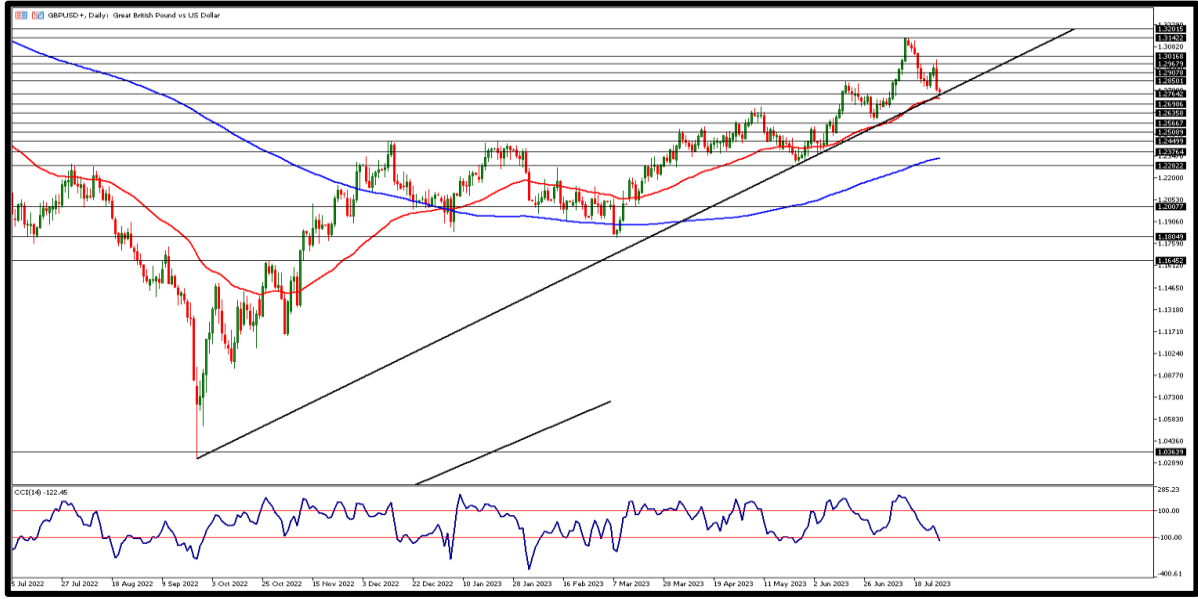


Dün ABD'de gelen beklentinin üstündeki büyüme verisi ve çekirdek kişisel tüketim harcamalarındaki artışın hız kesmesi faiz artırımı kararının ardından dolar endeksinde yükselişe neden olurken ons altın doların baskı altında kalarak 1952 dolar seviyesine doğru geri çekildi ve son 2 haftanın en düşük seviyesini görmüş oldu. Satış baskısı altında 1950 dolarında altına çekilen ons altın için bu seviye önemli direnç bölgesi olarak izlenebilir. İlk destek noktası olarak 1950 dolar takip edilirken, bu seviye altında fiyatlamalar için 1945 ile 1940 dolar diğer destek bölgeleri olarak karşımıza çıkıyor. Yükselişlerde ise 1955 dolar ve üstünde 1960 ile 1965 dolar seviyeleri direnç bölgeleri olarak takibimizde olacak.



GBP/USD

28 TEMMUZ 2023

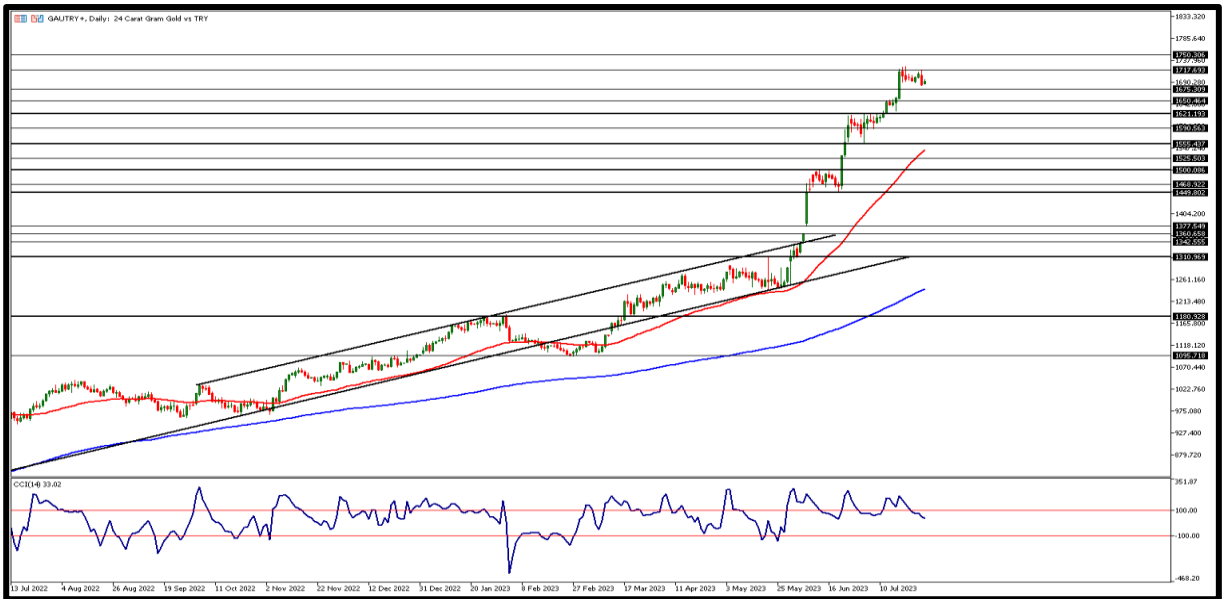


ABD'de yılın 2. çeyreğinde büyüme beklentilerin üzerinde %2,4 olarak gerçekleşirken, çekirdek kişisel tüketim harcamaları ise beklentilerin altında daralma gösterdi ve %3,8'e geriledi. İşsizlik maaşı başvuruları ise 5 ayın en düşük seviyesine gerileyerek 22 Temmuz ile biten haftada 221 bine düştü. Verilerin ardından dolar endeksinde yukarı yönlü hareket devam ederken parite ise doların baskısı altında 1,2882 seviyesine kadar geri çekildi. Teknik açıdan ilk olarak 1,2790 ve üstünde fiyatlama için 1,2810 ve 1,2830 direnç bölgeleri izlenebilir. Geri çekilmelerde 1,2770 seviyesi destek bölgesi olarak takip edilecek. Bu seviye altında ise 1,2750 ve 1,2730 bölgelerini takip ediyor olacağız.



GRAM ALTIN

28 TEMMUZ 2023



Yurtiçinde gram altın fiyatları ABD verilerinin ons altını baskılaması ile birlikte geri çekildi. Kur tarafında 27TL'nin altında hareket devam ederken ons altın tarafında sert geri çekilmeler belirleyici oldu denebilir. Gram altın fiyatları dün 1707TL seviyesinde açılış gördükten sonra geri çekilmeler sonrası 1684TL seviyesine kadar düştü. Ons altın tarafında 1950 dolar seviyesinin üzerine yeniden yükseliş gram altında toparlanmaya destek olacaktır. Yurtiçinde gram altın fiyatlarında ana direnç noktası 1690TL takip edilirken bu seviye üzerinde 1695TL ve 1700TL seviyeleri izlenebilir. Geri çekilmelerde ise ilk olarak 1685TL noktası, bu seviye altında fiyatlama için ise 1680TL ve 1675TL destek bölgeleri takibimizde olacak.

**AHLATCI YATIRIM ARAŞTIRMA DEPARTMANI TARAFINDAN HAZIRLANMIŞTIR.
BİZİ SEÇTİĞİNİZ İÇİN TEŞEKKÜRLER.**

   **ahlatcı_yatirim**
  **ahlatciyatirim**
www.ahlatciyatirim.com.tr

Hazırlayan; Tonguç ERBAŞ
Genel Müdür Yardımcısı
Barış ÜRKÜN
Araştırma Müdürü

2023 2.Çeyrek Müşteri K/Z Dağılımı: %42,00 Karda / %58,00 Zararda

İstanbul Genel Müdürlük Merkez Ofis 

Maslak Mahallesi, Taşyoncası Sokak T4a Blok
Kat: -1 NO:256 Maslak 34485 Sarıyer/İSTANBUL

İstanbul Sarıyer Şube 

Sarıyer Mahallesi Meserburnu Caddesi No:25
Sarıyer/İSTANBUL

Çorum Şube 

Gülabibey Mahallesi, Eğridere Sokak No:17
Merkez/ÇORUM

444 0 968 

bilgi@ahlatciyatirim.com.tr 

Ankara İrtibat Bürosu 

Söğütözü Caddesi No:2 Koç Kuleleri
B Blok No:16 Söğütözü Çankaya/ANKARA

Adana İrtibat Bürosu 

Reşatbey Mahallesi 62024 Sokak N7 Seyhan/ADANA

Denizli İrtibat Bürosu 

Gazi Mustafa Kemal Bulvarı Bina N53
Kat:4 Bağımsız Bölüm Pamukkale/DENİZLİ

Isparta İrtibat Bürosu 

Çelebiler Mahallesi, Cadde 112, No:7,
İç Kapı No:11, 32000 Merkez/ISPARTA

İstanbul Göktürk İrtibat Bürosu 

Göktürk Merkez Mahallesi, İstanbul Caddesi
Telekom Sokak No:2 İç Kapı No:36 34077
Eyüpsultan/İSTANBUL

ahlatcı
yatırım menkul değerler

Güveniniz Gücümüzdür...