

## AÇIKLANAN VERİLER PİYASADA OYNAKLIĞIN YÜKSELMESİNE NEDEN OLAMIYOR

Cumhurbaşkanlığınca körfez ülkelerine yapılan ziyaretlerde imzalanan milyarlarca Dolarlık anlaşmaların yaklaşık 30 Milyar Dolarlık bölümünün yenilenebilir enerjiden oluşan faaliyetlere yönelik olmasının etkisiyle, enerji ve inşaat sektörleri açılış sonrası yükselişe dikkat çekti. Bankacılık Düzenleme ve Denetleme Kurumu (BDDK) verilerine göre, Türk bankacılık sektörünün toplam aktif büyüklüğü haziran itibarı ile 2022 sonuna kıyasla yüzde 33,1 artarak 19 trilyon 102,4 milyar liraya yükseldi. Sektörün en büyük aktif kalemi olan krediler yüzde 32 artarak 10 trilyon 9 milyar 615 milyon liraya, menkul değerler toplamı da yüzde 35,8 yükselerek 3 trilyon 220 milyar 21 milyon lira oldu. Sektörün haziran sonu itibarıyla dönem net karı 250 milyar 137 milyon lira, sermaye yeterliliği standart oranı yüzde 17,96 seviyesinde gerçekleşti. Böylece bankacılık sektörünün net karı ilk 6 ayda %48arttı.

Türkiye İstatistik Kurumu (TÜİK) 2023 yılı 2. Çeyrek Turizm İstatistikleri açıklandı. Turizm geliri geçen yılın aynı çeyreğine göre %23,1 artış gösterdi. Turizm gelirinin %14,5'i ülkemizi ziyaret eden yurt dışında ikamet eden vatandaşlardan elde edildi. Bakan Ersoy: İlk 6 aylık turizm geliri %27 artışla 21 milyar 734 milyon dolar olduğunu açıkladı. Kültür ve Turizm Bakanlığı'nın açıkladığı verilere göre; Türkiye'ye gelen yabancı ziyaretçi sayısı 2023 yılı Haziran ayında geçen yıla göre % 11.35 artışla 5 milyon 584 bin 21 oldu. Bacasız sanayi Turizm sektöründeki hem yabancı ziyaretçi hem de gelir tarafındaki artış sektör hisseleri ve ulaşım endeksindeki hisse senetleri üzerinde pozitif beklentileri güçlendirdi.

Pazartesi günü açıklanan ön verilere göre avro bölgesindeki manşet enflasyon Temmuz ayında %5,3 ile Haziran ayında kaydedilen %5,5'in altındaydı. Ancak bu rakam hala Avrupa Merkez Bankası'nın 20 üyeli bloğu için %2 enflasyon hedefinin oldukça üzerinde kalıyor.Gıda ve enerji hariç TÜFE Haziran'da yıllık %6.6 olarak kısmen gerilerken, 2.çeyrekte gayri safi yurt içi hasıla (GSYİH) yıllık %0,6 ile önceki dönemine göre (Önceki %1,0) neredeyse yarı yarıya düşüş gösterdi. 2. çeyrekte GSYİH çeyreklik bazda ise %0.3 olarak (Önceki %0,1) beklentilerin üzerinde açıklandı. Avrupa bölgesi ekonomisi, ikinci çeyrek GSYİH'nın beklentiyi aşması ve enflasyonun düşmesiyle direnç gösteriyor diyebiliriz. Avrupa bölgesindeki fiyat baskılarının çoğu yüksek enerji maliyetlerinden geliyordu, ancak son aylarda açıklanan rakamlar en çok gıda fiyatlarında katılan enflasyonun etkisini işaret ediyor. Hizmet ve işlenmemiş gıda enflasyonu sırasıyla %5,6 ve %9,2'ye yükseldi.

ABD cephesinde Chicago Fed Başkanı Austan Goolsbee 'Son altı ay, istihdam kaybı olmadan enflasyonu düşürebileceğimizi gösterdi.' dedi. Goolsbee yüksek işsizlik olmadan enflasyonu düşürmenin zafer olacağını ifade etti. ABD için işsizlik haklarından yararlanma başvuruları Perşembe günü, önemli olan işgücü verileri tarım dışı istihdam ve işsizlik oranı ise Cuma günü açıklanacak.



## EKONOMİK TAKVİM

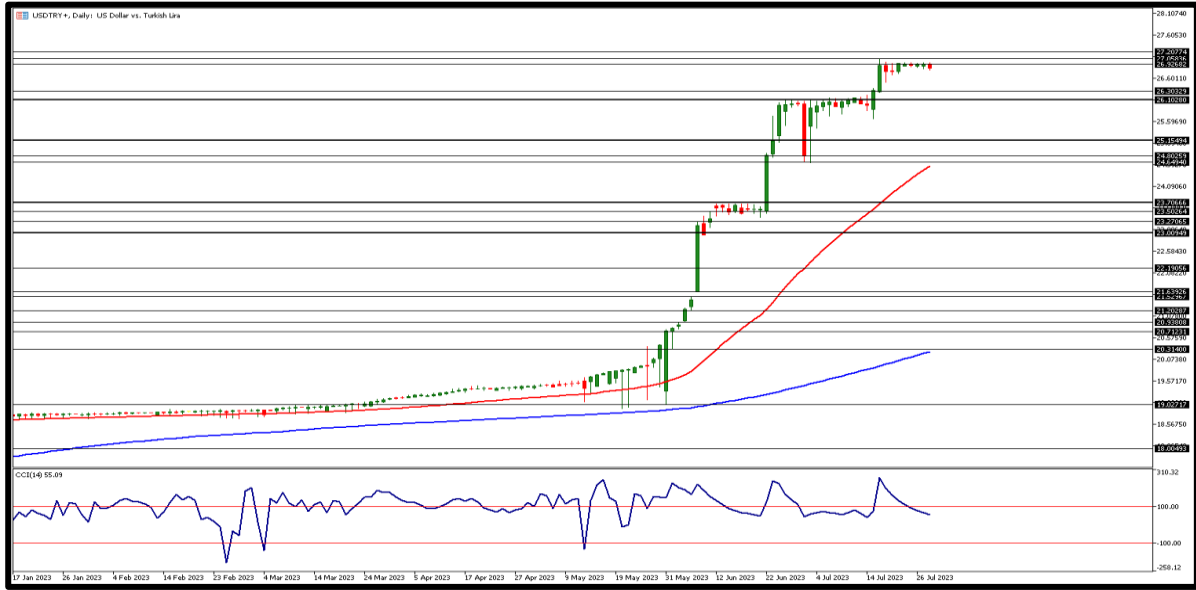
ZAMAN	ÜLKE	ÖNEM	VERİ	BEKLENTİ	ÖNCEKİ	PERİYOT
-------	------	------	------	----------	--------	---------

10:00	Türkiye	**	İmalat PMI	-	51,50	Temmuz
10:55	Avrupa Böl.	***	Almanya İmalat Satın Alma Müdürleri Endeksi (PMI)	38,8	40,6	Temmuz
10:55	Avrupa Böl.	**	Almanya İşsizlik Oranı	5,7%	5,7%	Temmuz
11:00	Avrupa Böl.	***	İmalat Satın Alma Müdürleri Endeksi (PMI)	42,7	42,7	Temmuz
11:30	İngiltere	***	İmalat Satın Alma Müdürleri Endeksi (PMI)	45,0	45,0	Temmuz
12:00	Avrupa Böl.	***	İşsizlik Oranı	6,5%	6,5%	Haziran
17:00	ABD	***	ISM İmalat Satın Alma Müdürleri Endeksi (PMI)	46,5	46,0	Temmuz
17:00	ABD	***	İş İmkanları ve Personel Değişim Oranı (JOLTS)	9,620M	9,824M	Haziran



**USD/TRY**

**1 AĞUSTOS 2023**

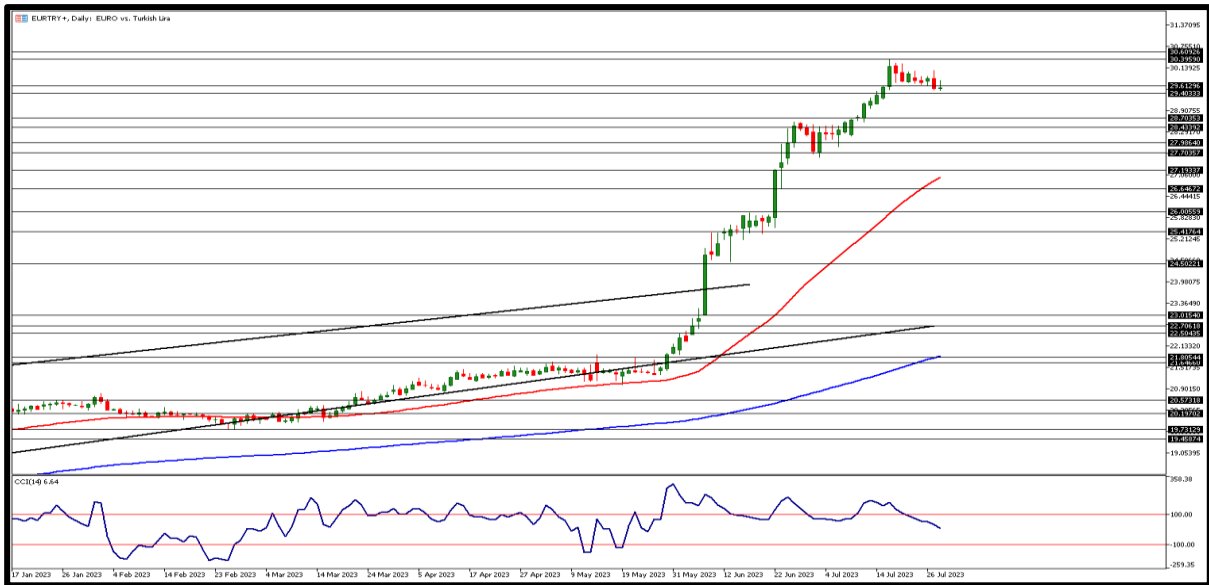


Yurtiçinde enflasyon verisi, ABD'de ise tarım dışı istihdam verisinin önemli olacağı yeni haftanın ilk gününde DolarTL'de sakin seyir devam etti. Yatay pozitif hareketlerine 30TL seviyesinin hemen altında devam eden kur Temmuz ortası itibari ile dar bantta hareket ediyor. Dün yurtiçinde açıklanan rakamlara göre turizm geliri 2.çeyrekte yıllık %23,1 oranında arttı. Bugün her iki bölgeden imalat PMI rakamları, ayrıca ABD'de inşaat harcamaları verisi takip edilecek. Gün içinde 27,00TL seviyesi üzerinde 27,10TL ve 27,20TL direnç bölgeleri izlenebilir. Geri çekilmelerde 26,90TL ilk destek bölgesi, bu seviye altında fiyatlama için ise 26,80TL ve 26,70TL diğer destek seviyeleri olarak takip edilebilir.



**EUR/TRY**

**1 AĞUSTOS 2023**

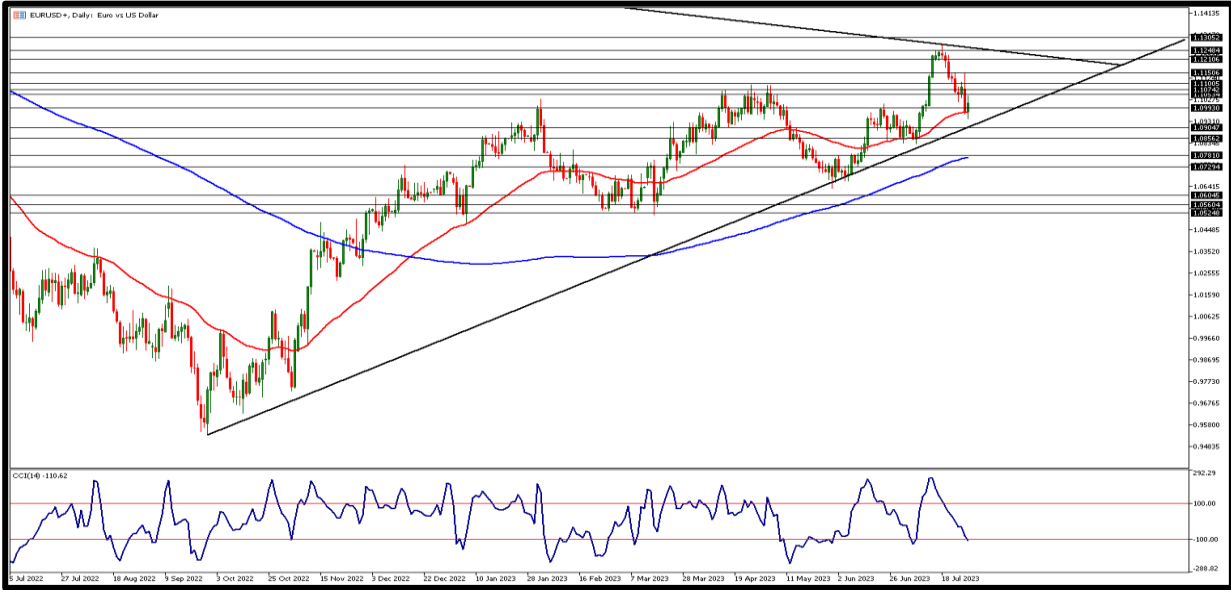


Çapraz aprite ve kurun yatay pozitif fiyatlamasının etkisi ile ilk işlem gününde pozitif ayrışarak 29,55TL seviyesinde sonlandırdı. Euro Bölgesi'nde enflasyon ve büyüme verileri takip edildi. Bölge yılın 2.çeyreğinde bir önceki çeyreğe göre%0,2 beklentisinin üzerinde %0,3 oranında büyüme gerçekleşirken, geçen yılın aynı dönemine göre %0,5 beklentisinin üzerinde %0,6'lık büyüme kaydedildi. Bugün her iki bölgeden PMI rakamları takip edilecek. Gün içi 29,60TL altı fiyatlamalarda destek bölgeleri olarak 29,50TL ve 29,40TL seviyeleri takip ediliyor. Çaprazda yeniden yükselişlerin olması halinde 29,70TL ilk direnç seviyesi olarak izlenebilir. Bu seviye üstünde 29,80TL ve 29,90TL bölgeleri takip edilebilir.



**EUR/USD**

**1 AĞUSTOS 2023**

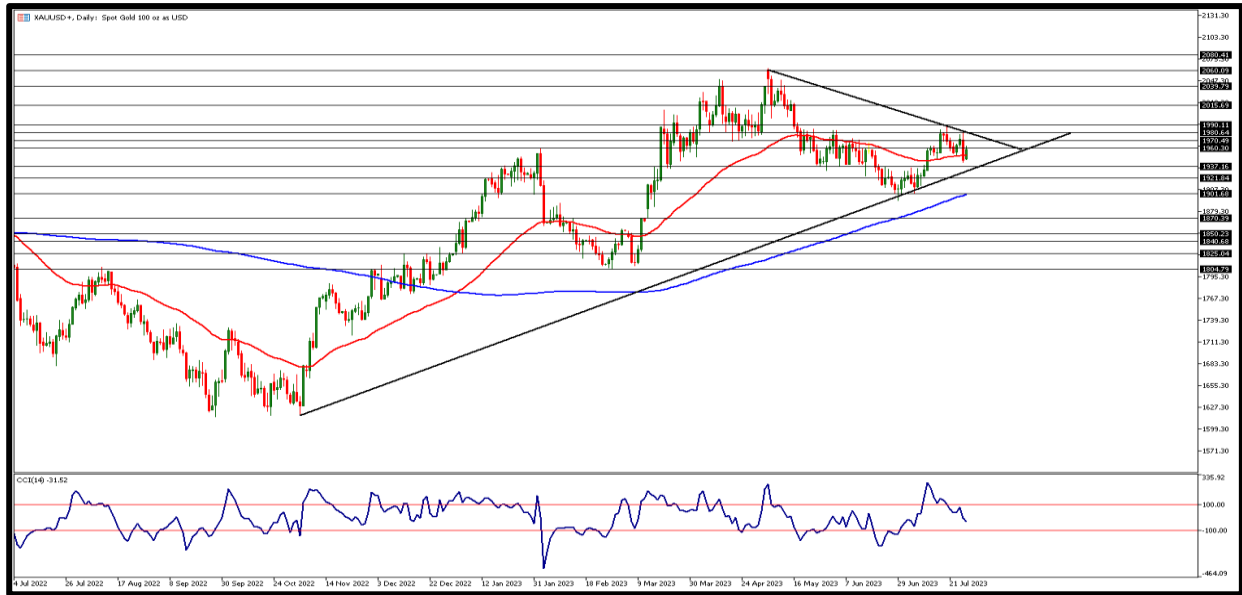


Dün 1,1022 seviyesinde yeni haftaya başlayan parite dün yataya yakın pozitif fiyatlamaya gördü. Gün sonunda 1,0997 seviyesinde kapanış gerçekleşti. Euro Bölgesi'nde dün piyasa beklentilerinin üzerinde çeyreklik GSYİH %0,2 olurken, yıllık GSYİH ise %0,6 olarak gerçekleşti. Aynı zamanda TÜFE ise temmuzda yıllık bazda beklentilere paralel olarak %5,3 artış gösterdi. Bugün Euro Bölgesi'nde HCOB İmalat PMI ve ABD'de S&P Global PMI verileri takip edilecek. İlk direnç noktası 1,1000 seviyesini sırasıyla 1,1020 ve 1,1040 seviyeleri takip ediyor. Destek bölgesi olarak ise 1,0990 bölgesi takip edilirken aşağı yönlü kırılmaların yaşanması durumunda 1,0970 ile 1,0950 seviyelerinin izlenmesi gerekebilir.



**ONS ALTIN**

**1 AĞUSTOS 2023**

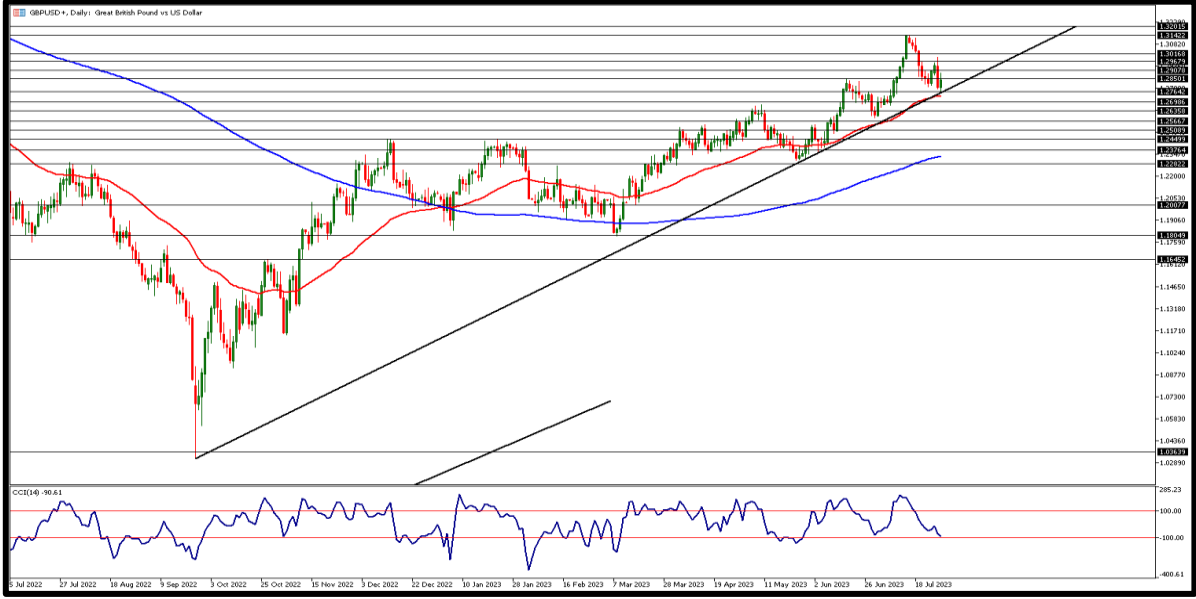


ABD'den gelen güçlü makroekonomik veriler sonrasında baskı altında kalan ons altın dolar tarafındaki hafif gevşeme ile birlikte 50 günlük basit ortalaması 1946 dolar seviyesinden aldığı destek ile kendini 1960 dolar seviyesinin üzerine taşıdı. Sarı metalde önemli direnç noktası 1970 dolar seviyesi takip edilirken dün gün içerisinde test edilen en yüksek seviye 1967dolar olarak gerçekleşti. Tarım dışı istihdam verisi öncesinde toparlanma devam edebilir. İlk destek noktası olarak 1955 dolar takip edilirken, bu seviye altında fiyatlamalar için 1950 ile 1945 dolar diğer destek bölgeleri olarak karşımıza çıkıyor. Yükselişlerde ise 1960 dolar ve üstünde 1965 ile 1970 dolar seviyeleri direnç bölgeleri olarak takibimizde olacak.



**GBP/USD**

**1 AĞUSTOS 2023**

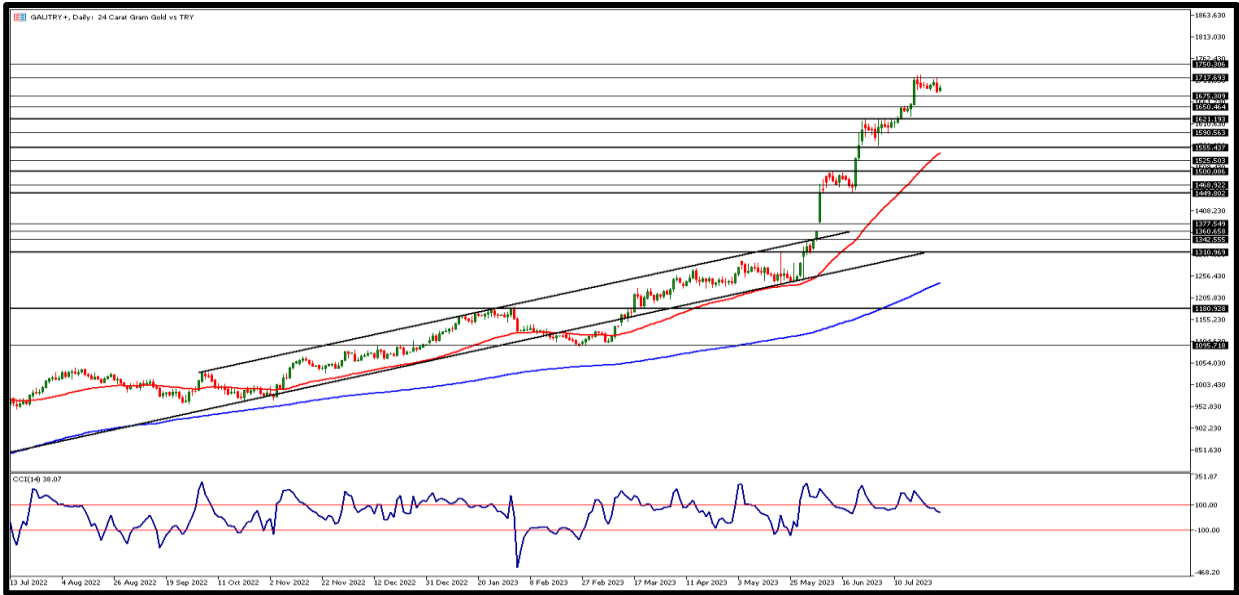


Dolar endeksi geçen hafta ABD'den gelen güçlü makroekonomik verilerin ardından yükselmiş ve 50 günlük üssel ortalaması 102 seviyelerini test etmişti. Bu seviyelerde kaydedilen gevşeme para birimleri karşısında doların baskısının azalmasına neden olurken parite haftanın ilk işlem gününde yatay pozitif hareket ile 1,2850 seviyesinin üzerinde tutunmayı başardı. Bugün her iki bölgeden de PMI rakamları ve ABD'de inşaat harcamaları rakamları açıklanacak. Teknik açıdan ilk olarak 1,2830 ve üstünde fiyatlama için 1,2850 ve 1,2870 direnç bölgeleri izlenebilir. Geri çekilmelerde 1,2820 seviyesi destek bölgesi olarak takip edilecek. Bu seviye altında ise 1,2800 ve 1,2780 bölgelerini takip ediyor olacağız.



**GRAM ALTIN**

**1 AĞUSTOS 2023**



Yurtiçinde gram altın fiyatları geçtiğimiz hafta 1980TL seviyesine kadar geri çekildikten sonra haftanın ilk işlem gününde gevşeyen dolar karşısında prim kazanan ons altın ve yatay pozitif fiyatlama gören kurun etkisi ile birlikte yeniden 1700TL seviyesinin üzerine çıktı. Gün içerisinde 1691TL ile 1707TL arasında fiyatlanan değerli metal gün sonunda 1707TL seviyesinde kapanış gördü. Yeni güne ise 1701TL seviyesinde fiyatlama ile başladı. Yurtiçinde gram altın fiyatlarında ana direnç noktası 1705TL takip edilirken bu seviye üzerinde 1710TL ve 1715TL seviyeleri izlenebilir. Geri çekilmelerde ise ilk olarak 1700TL noktası, bu seviye altında fiyatlama için ise 1695TL ve 1690TL destek bölgeleri takibimizde olacak.

**AHLATCI YATIRIM ARAŞTIRMA DEPARTMANI TARAFINDAN HAZIRLANMIŞTIR.  
BİZİ SEÇTİĞİNİZ İÇİN TEŞEKKÜRLER.**

   **ahlatcı\_yatirim**  
  **ahlatciyatirim**  
**www.ahlatciyatirim.com.tr**

**Hazırlayan;** Tonguç ERBAŞ  
Genel Müdür Yardımcısı  
**Barış ÜRKÜN**  
Araştırma Müdürü

2023 2.Çeyrek Müşteri K/Z Dağılımı: %42,00 Karda / %58,00 Zararda

**İstanbul Genel Müdürlük Merkez Ofis** 

Maslak Mahallesi, Taşyoncası Sokak T4a Blok  
Kat: -1 NO:256 Maslak 34485 Sarıyer/İSTANBUL

**İstanbul Sarıyer Şube** 

Sarıyer Mahallesi Meserburnu Caddesi No:25  
Sarıyer/İSTANBUL

**Çorum Şube** 

Gülabibey Mahallesi, Eğridere Sokak No:17  
Merkez/ÇORUM

**444 0 968** 

**bilgi@ahlatciyatirim.com.tr** 

**Ankara İrtibat Bürosu** 

Söğütözü Caddesi No:2 Koç Kuleleri  
B Blok No:16 Söğütözü Çankaya/ANKARA

**Adana İrtibat Bürosu** 

Reşatbey Mahallesi 62024 Sokak N7 Seyhan/ADANA

**Denizli İrtibat Bürosu** 

Gazi Mustafa Kemal Bulvarı Bina N53  
Kat:4 Bağımsız Bölüm Pamukkale/DENİZLİ

**Isparta İrtibat Bürosu** 

Çelebiler Mahallesi, Cadde 112, No:7,  
İç Kapı No:11, 32000 Merkez/ISPARTA

**İstanbul Göktürk İrtibat Bürosu** 

Göktürk Merkez Mahallesi, İstanbul Caddesi  
Telekom Sokak No:2 İç Kapı No:36 34077  
Eyüpsultan/İSTANBUL

**ahlatcı**  
yatırım menkul değerler

Güveniniz Gücümüzdür...