

ABD VERİLERİ SONRASI TAHVİL FAİZLERİNDE GEVŞEME SINIRLI KALDI

Hazine ve Maliye Bakanlığı yönetim bütçe uygulama sonuçlarını yayınladı. 2023 yılı Temmuz ayında merkezi yönetim bütçe giderleri 455,8 milyar TL, bütçe gelirleri 504,4 milyar TL gerçekleşti. Böylece Merkezi yönetim bütçesi Temmuz ayında 48,6 milyar TL fazla vermiş oldu.

Türkiye İstatistik Kurumu'nun (TÜİK) 2023 yılı haziran ayı ücretli çalışan istatistiklerini yayınladı. Sanayi, inşaat ve ticaret-hizmet sektörleri toplamında ücretli çalışan sayısı 2023 Haziran ayında bir önceki yılın aynı ayına göre %2,2 arttı. Ücretli çalışan sayısı bir önceki yılın aynı ayında 14 milyon 611 bin 38 kişi iken, 2023 yılı Haziran ayında 14 milyon 925 bin 783 kişi oldu. Ücretli çalışanların alt detaylarına bakıldığında; 2023 yılı Haziran ayında ücretli çalışan sayısı yıllık olarak sanayi sektöründe %0,4 azaldı, inşaat sektöründe %6,9 ve ticaret-hizmet sektöründe %2,8 arttı. Sonuç olarak baktığımızda ücretli çalışan sayısı yıllık %2,2 artarken, aylık %0,3 azaldı. Ayrıca 2023 yılı Haziran ayında ücretli çalışanlar aylık olarak sanayi sektöründe %0,8 ve inşaat sektöründe %1,1 azaldı, ticaret-hizmet sektöründe %0,1 arttı. Görünen o ki teknolojiye yönelik gelişmelerle küresel çapta ekonomideki yapısal değişiklikler, yurtiçine de yansdı. Hizmet sektöründe yeni alt hizmetlerin gelişmesi ile işgücünün hizmet ve ticaret tarafına kaydığını gösteriyor.

Ayrıca konut satış rakamlarını açıklayan TÜİK verilerine göre temmuz ayında ilk el konut satış sayısı 31 bin 641 olarak gerçekleşti. Temmuz ayında 77 bin 907 adet ikinci el konut el değiştirenken, ilk el konut satış sayısı 31 bin 641 olarak gerçekleşti. Haziran ayında 83 bin 636 adet olan konut satışları temmuz ayında 109 adet 548 oldu. Böylece Türkiye genelinde konut satışları temmuz ayında geçen yılın aynı ayına göre +%16,7 artış göstermiş oldu.

Önceki gün İngiltere hariç pozitif kapanan Avrupa piyasaları dün karışık seyrile açıldı. Açılışın ardından, Stoxx Europe 600 gösterge endeksi yüzde 0,1 artarken, İngiltere'de FTSE 100 endeksi yüzde 0,1 azaldı. Alanya, İspanya ve Fransa 'da ise yatay başlangıç izlendi. Almanya ZEW ekonomik güven endeksi Ağustos ayı için -5,5 olarak açıklandı. Veriler önceki -12,2 olan değere nazaran yatırımcıların güveninde iyileşmeyi işaret etse de hala negatif görünüm devam ediyor. Bugün Avrupa Bölgesi'nden gelecek olan 2.çeyrek büyüme verileri ve haziran ayı sanayi üretimi rakamları doğrultusunda EURUSD paritesinde dalgalanma görülebilir.

ABD'nin 10 yıllık tahvil faizi perakende satışlar verisinin ardından 24 Ekim'den bu yana en yüksek seviye olan %4.270'e çıktı. ABD'de perakende satışlar temmuzda aylık bazda %0,4 beklentisine karşın %0,7 ve yıllık bazda ise %1,5'lik artış beklentisine karşın %3,2 ile beklenen üzerinde yükseliş kaydetti. Tüketici harcamalarındaki direnç ABD tarafında enflasyonun kemikleşmeye başlayan tarafını da işaret ediyor. Veriler gösteriyor ki ABD 'nin hızla gerileyen enflasyonu geldiği seviyede düşmekte zorlanabilir. Ve marjinal düşüşün yavaşlaması yıl sonuna dek yapılması planlanan ilave faiz artışı ihtimalini güçlendirebilir. Verilerin ardından Dolar Endeksi (DXY) ise günün en düşük seviyesi 102,8 puan seviyesini test etti.



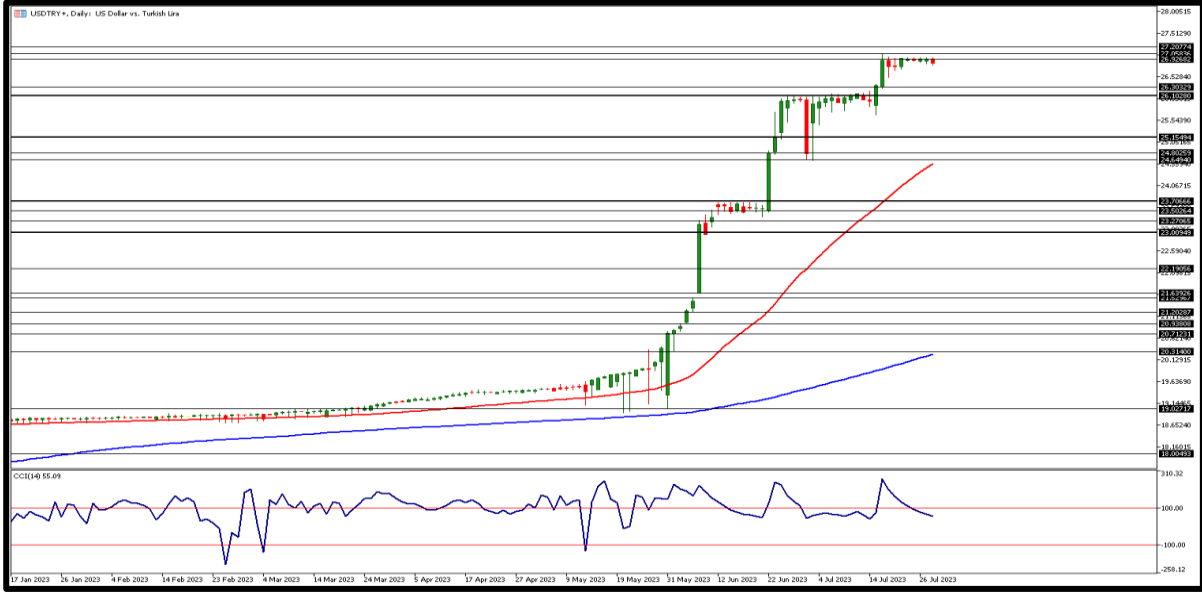
EKONOMİK TAKVİM

ZAMAN	ÜLKE	ÖNEM	VERİ	BEKLENTİ	ÖNCEKİ	PERİYOT
09:00	İngiltere	**	Tüketici Fiyat Endeksi (TÜFE) (Yıllık)	6,8%	7,9%	Temmuz
12:00	Avrupa Böl.	**	Gayri Safi Yurtiçi Hasıla (GSYİH) (çeyreklik)	0,3%	0,0%	-
12:00	Avrupa Böl.	***	Gayri Safi Yurtiçi Hasıla (GSYİH) (Yıllık)	0,6%	1,1%	(2. Çeyrek)
12:00	Avrupa Böl.	***	Sanayi Üretimi (Aylık)	-0,1%	0,2%	Haziran
15:30	ABD	***	İnşaat İzinleri	1,463M	1,441M	Temmuz
17:30	ABD	***	Ham Petrol Stokları	-2,050M	5,851M	-



USD/TRY

16 AĞUSTOS 2023



Kurda dün yatay seyir devam etti. Para birimleri karşısında değer kaybeden dolara karşın dolarTL'de 27TL seviyesinde fiyatlama takip ediliyor. Dün yurtiçinde konut satışlarının temmuz ayında geçen yılın aynı ayına göre %16,7 bir önceki aya göre ise 25.912 adet ile artış gözlemlendi. ABD tarafında ise beklentilerin üstünde açıklanan perakende satışları tüketicilerin harcamalarında yüksek fiyatlara rağmen dirençli olmaya devam etti. Gün içinde 27,10TL seviyesi üzerinde 27,20TL ve 27,30TL direnç bölgeleri izlenebilir. Geri çekilmelerde 27,00TL ilk destek bölgesi, bu seviye altında fiyatlama için ise 26,90TL ve 26,80TL diğer destek seviyeleri olarak takip edilebilir.



EUR/TRY

16 AĞUSTOS 2023



Çapraz hafta ortasına 29,54TL seviyesinde fiyatlama ile başladı. Dün yurtiçinde konut satışları temmuz ayında geçen yılın aynı ayına göre %16,7 artış gösterdi. Euro Bölgesi'nde ZEW Güven Endeksi -5,5 ile bir önceki -12,0'ye göre artış gösterdi ve yatırımcıların beklentilerinde iyimserliğe işaret etti. Bugün Euro Bölgesi'nde açıklanacak çeyreklik ve yıllık bazda büyüme verileri ile birlikte Haziran ayı sanayi üretimi verisi açıklanacak. Gün içi 29,50TL altı fiyatlamalarda destek bölgeleri olarak 29,40TL ve 29,30TL seviyeleri takip ediliyor. Çaprazda yeniden yükselişlerin olması halinde 29,60TL ilk direnç seviyesi olarak izlenebilir. Bu seviye üstünde 29,70TL ve 29,80TL bölgeleri takip edilebilir.



EUR/USD

16 AĞUSTOS 2023

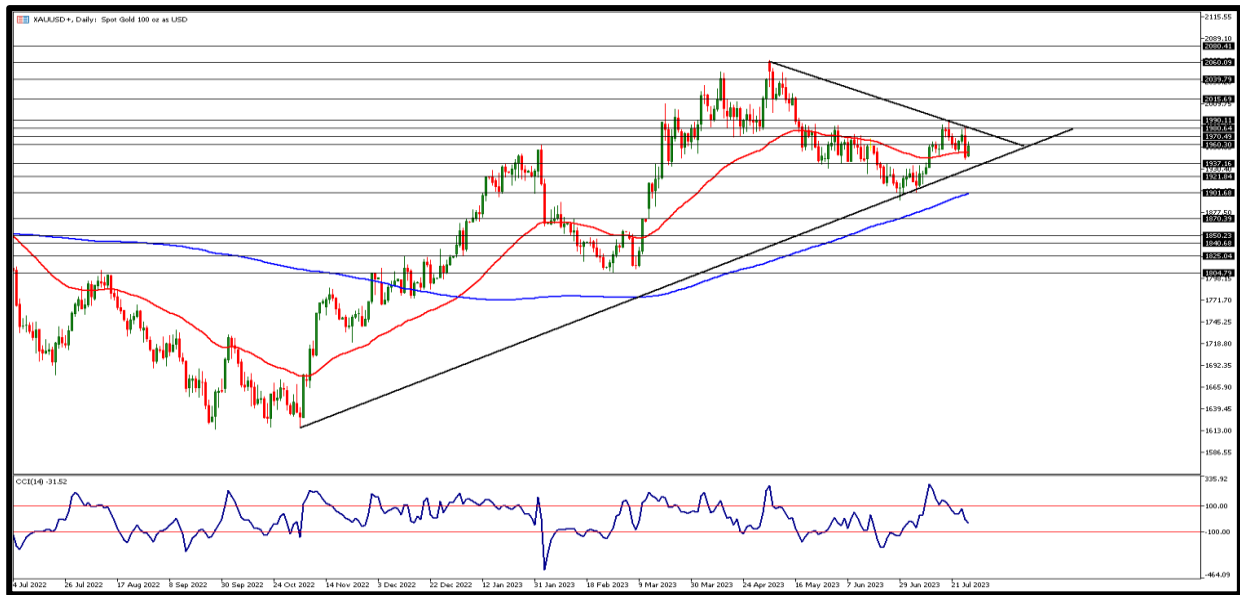


Dün ABD'de açıklanan perakende satış verilerinin ardında dolar endeksi günün en düşük seviyelerini test ederek 103,0 puan seviyesinin altına çekildi. Parite ise 1,0952 ile günün en yüksek seviyesini gördü. Temmuzda yıllık bazda %3,2 aylık bazda ise %0,7 ile beklentilerin üzerinde artış kaydedilirken veriler tüketicilerin yüksel borçlanma maliyetlerine ve fiyatlara rağmen harcamalar konusunda dirençli olmaya devam ettiğini gösteriyor. İlk direnç 1,0920 seviyesini sırasıyla 1,0940 ve 1,0960 seviyeleri takip ediyor. Destek bölgesi olarak ise 1,0900 bölgesi takip edilirken aşağı yönlü kırılmalarda 1,0880 ile 1,0860 seviyelerinin izlenmesi gerekebilir.



ONS ALTIN

16 AĞUSTOS 2023

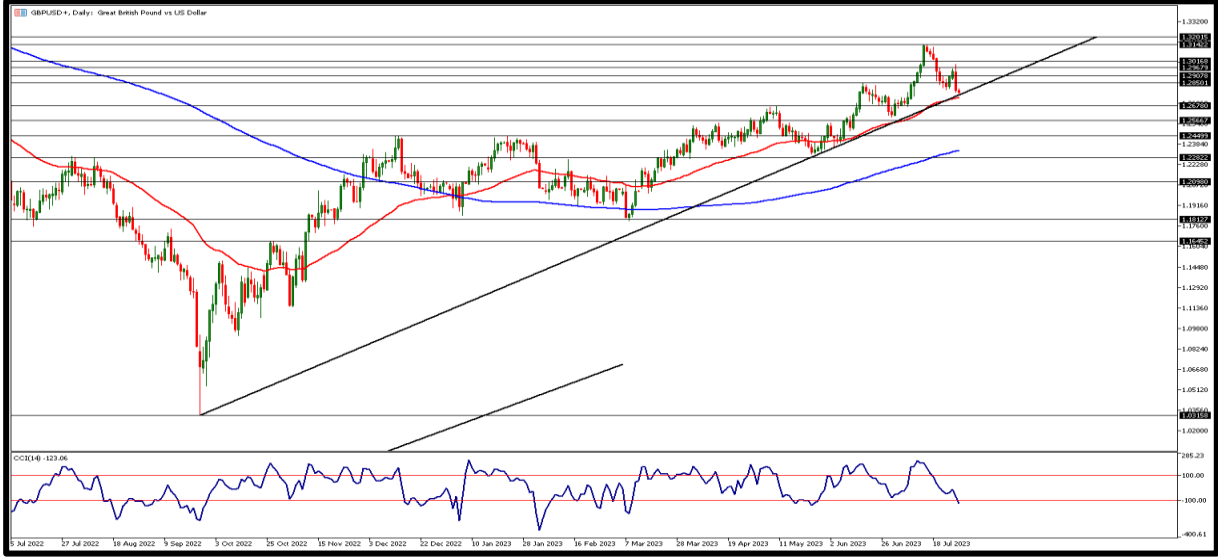


Ons altın tarafında baskı devam ediyor. Dün 200 günlük üssel ortalaması 1907 dolar seviyesinde güne başlayan ons altın önemli destek noktası 1900 dolar seviyesini de aşağı yönlü kırarak gün içerisinde en düşük 1896 dolar seviyesini test etti. Bugün ise 1901 dolar seviyesinde fiyatlamaya başladı. Zayıf görünüm devam ederken olası tepki alımlarında 1920 dolar direnç seviyesi takip edilebilir. İlk destek noktası olarak 1900 dolar takip edilirken, bu seviye altında fiyatlamalar için 1895 ile 1890 dolar diğer destek bölgeleri olarak karşımıza çıkıyor. Yükselişlerde ise 1905 dolar ve üstünde 1910 ile 1915 dolar seviyeleri direnç bölgeleri olarak takibimizde olacak.



GBP/USD

16 AĞUSTOS 2023

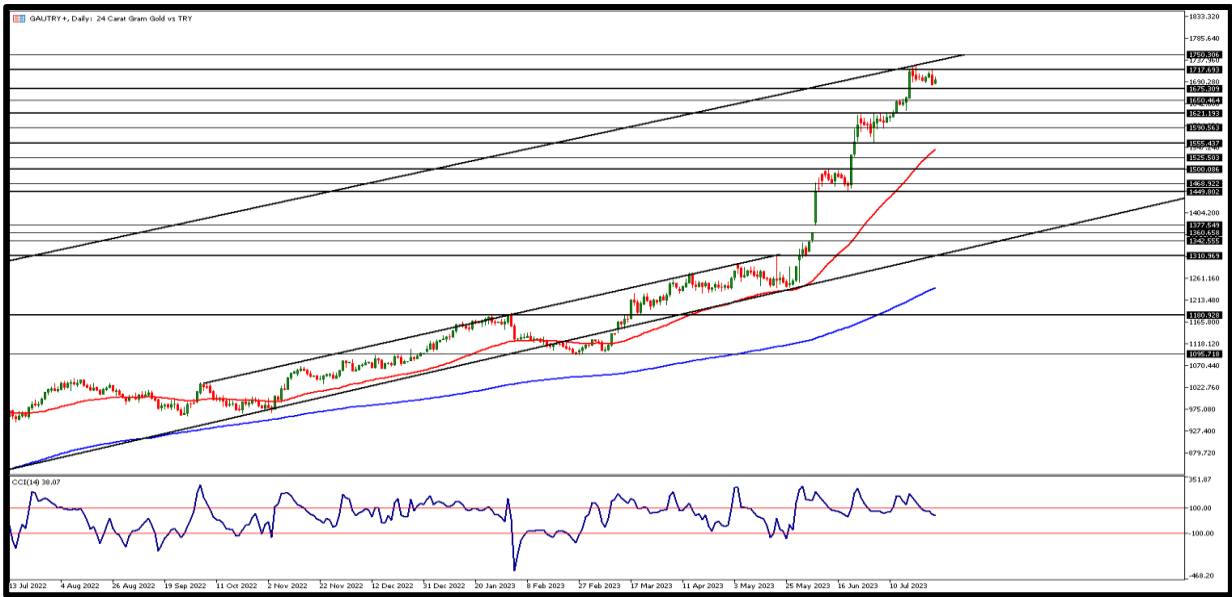


İngiltere'de beklenenden iyi gelen iş gücü verilerinden sonra Sterlin değer kazandı. Parite 1,2701 seviyesinde işlem görmeye başladı. İngiltere'nin 30 yıllık tahvil faizi %4,7 ile Ekim ayından bu yana en yüksek seviyeye çıkarken BoE'nin zirve faiz oranı beklentisi ise %6,0'ya çıktı. ABD'de ise yüksek maliyetlere ve fiyatlara rağmen tüketici harcamalarının dirençli kalmaya devam ettiğini gösteren perakende satışlar temmuzda aylık %0,7 ile beklentilerin üzerinde artış gösterdi. Teknik açıdan ilk olarak 1,2700 ve üstünde fiyatlamaya için 1,2720 ve 1,2740 direnç bölgeleri izlenebilir. Çekilmelerde 1,2680 seviyesi destek bölgesi olarak takip edilecek. Bu seviye altında ise 1,2660 ve 1,2640 bölgelerini takip ediyor olacağız.



GRAM ALTIN

16 AĞUSTOS 2023



Geri çekilen ons altının etkisiyle yurtiçi gram altın fiyatları dün de baskı altın altında kaldı. Kur tarafında 27TL seviyesine yakın fiyatlamaya karşısında dün ons altın Haziranın son haftasından bu yana ilk kez 1900 doların da altını test edince gram altın fiyatları da 1650TL'nin altına çekildi. Gün sonunda yataya yakın kapanış gördüğümüz sarı metal için 1650-1660TL seviyeleri önemli destek bölgeleri olarak takip edilebilir. Direnç noktası 1660TL takip edilirken bu seviye üzerinde 1665TL ve 1670TL seviyeleri izlenebilir. Geri çekilmelerde ise 1655TL noktası, bu seviye altında fiyatlamaya için ise 1650TL ve 1645TL destek bölgeleri takibimizde olacak.

**AHLATCI YATIRIM ARAŞTIRMA DEPARTMANI TARAFINDAN HAZIRLANMIŞTIR.
BİZİ SEÇTİĞİNİZ İÇİN TEŞEKKÜRLER.**

   **ahlatcı_yatirim**
  **ahlatciyatirim**
www.ahlatciyatirim.com.tr

Hazırlayan; Tonguç ERBAŞ
Genel Müdür Yardımcısı
Barış ÜRKÜN
Araştırma Müdürü

2023 2.Çeyrek Müşteri K/Z Dağılımı: %42,00 Karda / %58,00 Zararda

İstanbul Genel Müdürlük Merkez Ofis 

Maslak Mahallesi, Taşyoncası Sokak T4a Blok
Kat: -1 NO:256 Maslak 34485 Sarıyer/İSTANBUL

İstanbul Sarıyer Şube 

Sarıyer Mahallesi Meserburnu Caddesi No:25
Sarıyer/İSTANBUL

Çorum Şube 

Gülabibey Mahallesi, Eğridere Sokak No:17
Merkez/ÇORUM

444 0 968 

bilgi@ahlatciyatirim.com.tr 

Ankara İrtibat Bürosu 

Söğütözü Caddesi No:2 Koç Kuleleri
B Blok No:16 Söğütözü Çankaya/ANKARA

Adana İrtibat Bürosu 

Reşatbey Mahallesi 62024 Sokak N7 Seyhan/ADANA

Denizli İrtibat Bürosu 

Gazi Mustafa Kemal Bulvarı Bina N53
Kat:4 Bağımsız Bölüm Pamukkale/DENİZLİ

Isparta İrtibat Bürosu 

Çelebiler Mahallesi, Cadde 112, No:7,
İç Kapı No:11, 32000 Merkez/ISPARTA

İstanbul Göktürk İrtibat Bürosu 

Göktürk Merkez Mahallesi, İstanbul Caddesi
Telekom Sokak No:2 İç Kapı No:36 34077
Eyüpsultan/İSTANBUL

ahlatcı
yatırım menkul değerler

Güveniniz Gücümüzdür...