

## DOLARDA GÜÇLÜ GÖRÜNÜM HAFTA BAŞINDA SINIRLI KALDI

Temmuz ayında yurtdışı üretici fiyat endeksi arttı. Türkiye İstatistik Kurumu (TÜİK) tarafından açıklanan 2023 yılı Temmuz ayı yurtdışı üretici fiyat endeksi rakamlarına göre; YD-ÜFE bir önceki yılın aynı ayına göre %60,32 artarken bir önceki aya göre ise %15,34 arttı.

Akşamüstü açıklanan merkezi hükümet borç stoğu ise 5.617,4B beklentiye karşılık 5.823,0B açıklandı. Ayrıca haftaya başlarken Cumhurbaşkanlığı Kabinesi, Cumhurbaşkanı Recep Tayyip Erdoğan liderliğinde iki haftada bir gerçekleştiriliyor. Dün gerçekleşen kabine toplantısında ekonomi ve dış politika görüşüldü.

Almanya'da üretici fiyatları Temmuz'da beklentilerin üzerinde düşüş gösterdi. Enerji fiyatlarının Temmuz'da yıllık bazda %19,3 azalmasının etkisi ile üretici fiyatları geçen yılın aynı ayına göre %5,1 düşmesi beklenirken %6 azaldı. Bir önceki aya göre ise %0,2 düşmesi beklenen ÜFE %1,1 düştü. Enerji hariç ÜFE ise Temmuz'da geçen yılın aynı ayına göre %2 yükseldi. EFO Ekonomi Enstitüsü anketi Almanya'da konut inşaatlarındaki düşüşün Temmuz'da kötüleştiğini gösterdi. Ankete göre; sipariş eksikliği bildiren şirketler Haziran'daki %34,5'ten %40,3'e yükseldi. Bir önceki yılın aynı döneminde ise bu rakam %10,8 olarak açıklanmıştı. İptal edilen siparişlerden şikâyetçi olan inşaat şirketlerinin oranı ise Temmuz'da %18,9'a gerilerken IFO birçok şirketin birikmiş siparişler ile idare ettiğini belirtti.

Asya tarafında emlak sektöründe derinleşen kriz imalat üretimi tarafında gerileme, iç ve dış talepte durgunluk diğer yandan artan işsizlik tahvil getirilerindeki yükselişler ile bir araya gelince küresel risk iştahı da zayıf kalmaya devam ediyor. Çin tarafında faizlerde düşüş gerilimi azaltmış değil. Dün sabah ABD borsaları yatay seyrederken, Asya piyasaları ise Hindistan ve Güney Kore hariç alıcılı başladı. Çin'de Şanghay Bileşik Endeksi %1,2'lik düşüşle 3.092,98 puandan Hong Kong'da Hang Seng Endeksi %1,8 düşüşle 17.623,29 puandan kapandı. Hindistan'da Sensex Endeksi %0,41 artışla 65.216,09 puandan kapandı.

Avrupa Borsaları ise güne alıcılı başladı. Açılışın ardından Stoxx Europe 600 gösterge endeksi %0,1, Almanya'da DAX30 Endeksi %0,1, İngiltere'de FTSE 100 Endeksi %0,1, Fransa'da CAC 40 Endeksi %0,1, İtalya'da FTSE MIB Endeksi %0,5 ve İspanya'da BEX 35 Endeksi %0,1 değer kazandı.



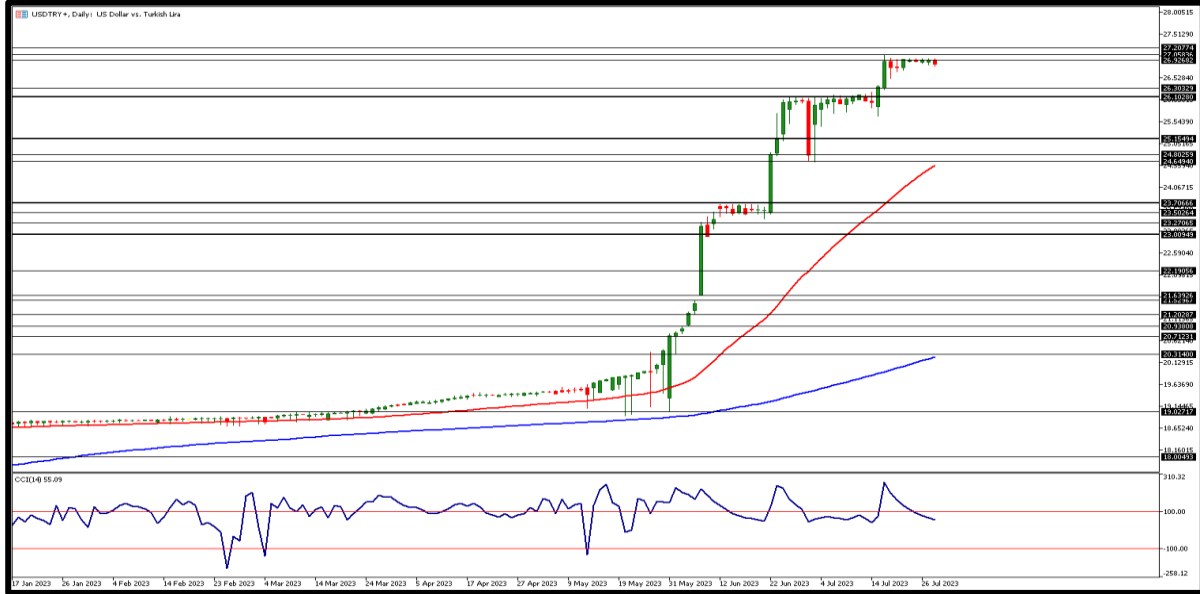
## EKONOMİK TAKVİM

ZAMAN	ÜLKE	ÖNEM	VERİ	BEKLENTİ	ÖNCEKİ	PERİYOT
17:00	ABD	***	Mevcut Konut Satışları	4,15M	4,16M	Temmuz
17:00	ABD	***	Mevcut Konut Satışları	-0,20%	-3,30%	Temmuz
17:00	ABD	**	Richmonf FED Sanayi Endeksi	-7	-9	Ağustos



**USD/TRY**

**22 AĞUSTOS 2023**



Dolar endeksinde 103,3 seviyelerinde yatay negatif görünüm takip ediliyor. Para birimleri karşısında değer kaybeden Dolar Türk Lirası karşısında ise haftaya yükselişe başladı. Dün 27,14TL seviyesinde kapanış gerçekleşti. Yurtiçinde YD-ÜFE 2023 yılı temmuz ayında bir önceki yılın aynı ayına göre %60,32 bir önceki aya göre ise %15,34 artış gösterdi. ABD tarafında dün veri akışı zayıftı. Bugün ise 2. el konut satışları açıklanacak. Gün içinde 27,20TL seviyesi üzerinde 27,30TL ve 27,40TL direnç bölgeleri izlenebilir. Geri çekilmelerde 27,10TL ilk destek bölgesi, bu seviye altında fiyatlama için ise 27,00TL ve 26,90TL diğer destek seviyeleri olarak takip edilebilir.



**EUR/TRY**

**22 AĞUSTOS 2023**



Parite tarafında özellikle son dönemde yükselen dolar endeksinin karşısında zayıf görünüm Euro'da da geri çekilmelere neden olmuştur. Temmuz ortası itibari ile yükselişlerini sınırlandıran Euro yatay fiyatlama görüyor. Dün Enerji fiyatlarının Temmuz'da yıllık bazda %19,3 azalmasının etkisi ile üretici fiyatları geçen yılın aynı ayına göre %5,1 düşmesi beklenirken %6 azaldı. Bir önceki aya göre ise %0,2 düşmesi beklenen ÜFE %1,1 düştü. Gün içi 29,60TL altı fiyatlamalarda destek bölgeleri olarak 29,50TL ve 29,40TL seviyeleri takip ediliyor. Çaprazda yeniden yükselişlerin olması halinde 29,70TL ilk direnç seviyesi olarak izlenebilir. Bu seviye üstünde 29,80TL ve 29,90TL bölgeleri takip edilebilir.



**EUR/USD**

**22 AĞUSTOS 2023**

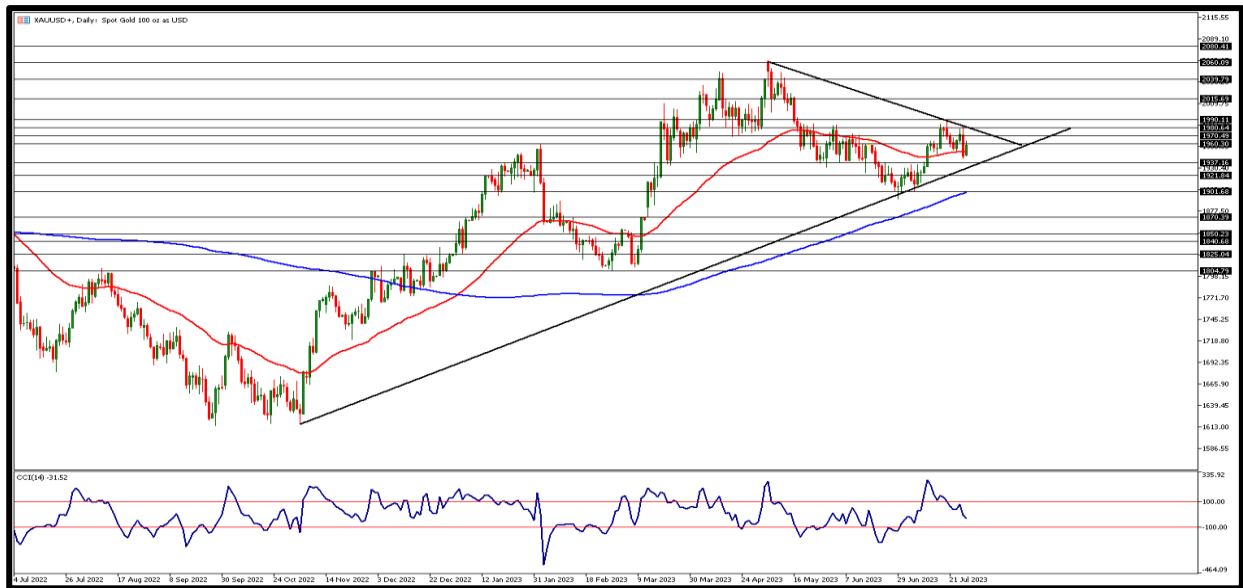


Dolar endeksinde geri çekilmenin etkisiyle parite yukarı yönlü ataklarında nispeten güç kazandı ve kendini 1,0900 seviyesinin üstüne taşımayı başardı. Dün gün içerisinde 1,0865 ile 1,0913 seviyesi arasında seyreden parite 1,0895 seviyesinde ise kapanış gördü. ABD 10 yıllık tahvil %4,32 seviyesinde pozitif seyrine devam ediyor. Bugün Euro Bölgesi'nde haziran ayı ödemeler dengesi, ABD'de ise 2. el konut satışları ve Richmond Fed Sanayi Endeksi rakamları açıklanacak. İlk direnç 1,0920 seviyesini sırasıyla 1,0940 ve 1,0960 seviyeleri takip ediyor. Destek bölgesi olarak ise 1,0900 bölgesi takip edilirken aşağı yönlü kırılmalarda 1,0880 ile 1,0860 seviyelerinin izlenmesi gerekebilir.



**ONS ALTIN**

**22 AĞUSTOS 2023**

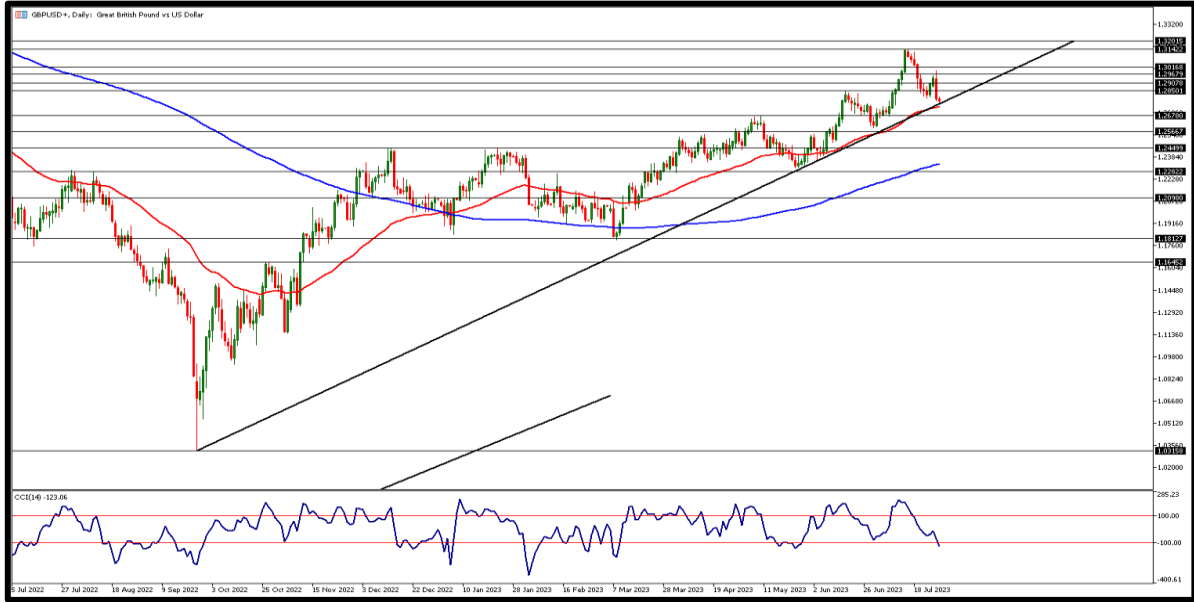


Dün 1890 dolar altında fiyatlamaya ile yeni haftaya başlayan Ons Altın dolar endeksi tarafında yatay negatif görünüm etkisi ile birlikte 1890 doların üzerine kendisini taşımayı başardı. ABD'de yükselen tahvil faizleri baskıya neden olmaya devam ederken bu hafta Jackson Hole'da Fed Başkanı Jerome Powell'ın Cuma günü yapacağı açıklamaları önümüzdeki dönem politika faiz kararlarına ışık tutarken sarı metal fiyatlaması için de önemli olacak. İlk destek noktası olarak 1890 dolar takip edilirken, bu seviye altında fiyatlamalar için 1885 ile 1880 dolar diğer destek bölgeleri olarak karşımıza çıkıyor. Yükselişlerde ise 1895 dolar ve üstünde 1900 ile 1905 dolar seviyeleri direnç bölgeleri olarak takibimizde olacak.



**GBP/USD**

**22 AĞUSTOS 2023**

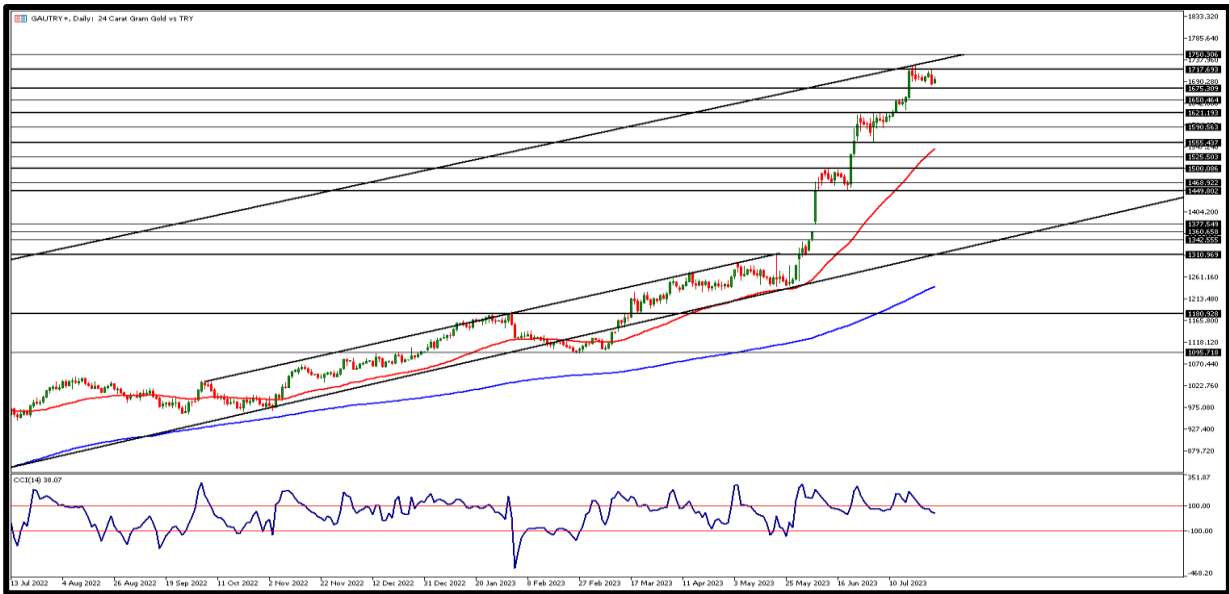


Parite Sterlin tarafında geçen hafta gelen veriler ile birlikte prim kazanmıştı. Dün dolar karşısında geri çekilen parite 50 günlük üssel ortalaması 1,2736 seviyesi üzerinde yatay pozitif fiyatlamaya görürken 1,2756 orta bollinger bandının da üstünde fiyatlamaya görüyor. Bugün İngiltere tarafında veri akışı zayıf. Yarın bölgeden PMI rakamları takip edilecek. ABD'de ise TSİ. 17.00'da 2. el konut satışları açıklanacak. Teknik açıdan ilk olarak 1,2780 ve üstünde fiyatlamaya için 1,2800 ve 1,2820 direnç bölgeleri izlenebilir. Çekilmelerde 1,2760 seviyesi destek bölgesi olarak takip edilecek. Bu seviye altında ise 1,2740 ve 1,2720 bölgelerini takip ediyor olacağız.



**GRAM ALTIN**

**22 AĞUSTOS 2023**



Yurtiçi gram altın fiyatları 1650TL seviyesi üzerinde tutunmaya çalışıyor. Dün ons altın tarafında yukarı yönlü fiyatlamalar kurun da desteğiyle birlikte gram altının önemli direnç noktası 1650TL'nin üzerini test etmesine olanak tanıdı. Bu hafta TCMB PPK toplantısı kur tarafında önem arz ederken Fed Başkanı Powell'in Jackson Hole'da Cuma günü yapacağı açıklamaları ise baskı altındaki ons altın için önemli olacak. Direnç noktası 1660TL takip edilirken bu seviye üzerinde 1665TL ve 1670TL seviyeleri izlenebilir. Geri çekilmelerde ise 1655TL noktası, bu seviye altında fiyatlamaya için ise 1650TL ve 1645TL destek bölgeleri takibimizde olacak.



**AHLATCI YATIRIM ARAŞTIRMA DEPARTMANI TARAFINDAN HAZIRLANMIŞTIR.  
BİZİ SEÇTİĞİNİZ İÇİN TEŞEKKÜRLER.**

   **ahlatcı\_yatirim**  
  **ahlatciyatirim**  
**www.ahlatciyatirim.com.tr**

**Hazırlayan;** Tonguç ERBAŞ  
Genel Müdür Yardımcısı  
**Barış ÜRKÜN**  
Araştırma Müdürü

2023 2.Çeyrek Müşteri K/Z Dağılımı: %42,00 Karda / %58,00 Zararda

**İstanbul Genel Müdürlük Merkez Ofis** 

Maslak Mahallesi, Taşyoncası Sokak T4a Blok  
Kat: -1 NO:256 Maslak 34485 Sarıyer/İSTANBUL

**İstanbul Sarıyer Şube** 

Sarıyer Mahallesi Meserburnu Caddesi No:25  
Sarıyer/İSTANBUL

**Çorum Şube** 

Gülabibey Mahallesi, Eğridere Sokak No:17  
Merkez/ÇORUM

**444 0 968** 

**bilgi@ahlatciyatirim.com.tr** 

**Ankara İrtibat Bürosu** 

Söğütözü Caddesi No:2 Koç Kuleleri  
B Blok No:16 Söğütözü Çankaya/ANKARA

**Adana İrtibat Bürosu** 

Reşatbey Mahallesi 62024 Sokak N7 Seyhan/ADANA

**Denizli İrtibat Bürosu** 

Gazi Mustafa Kemal Bulvarı Bina N53  
Kat:4 Bağımsız Bölüm Pamukkale/DENİZLİ

**Isparta İrtibat Bürosu** 

Çelebiler Mahallesi, Cadde 112, No:7,  
İç Kapı No:11, 32000 Merkez/ISPARTA

**İstanbul Göktürk İrtibat Bürosu** 

Göktürk Merkez Mahallesi, İstanbul Caddesi  
Telekom Sokak No:2 İç Kapı No:36 34077  
Eyüpsultan/İSTANBUL

**ahlatcı**  
yatırım menkul değerler

Güveniniz Gücümüzdür...