

### TCMB PPK TOPLANTISI KARARLARININ TÜRK LİRASI ÜZERİNDEKİ ETKİSİ TAKİP EDİLECEK

Avrupa borsaları dün alıcılı başlarken, Stoxx Europe 600 gösterge endeksi yüzde 0.2, Almanya'da DAX 30 endeksi yüzde 0.3, İngiltere'de FTSE 100 endeksi yüzde 0.2, Fransa'da CAC 40 endeksi yüzde 0.3, İtalya'da FTSE MIB endeksi yüzde 0.4 ve İspanya'da IBEX 35 endeksi yüzde 0.2 değer kazandı. PMI rakamlarının takip edildiği günde, Avrupa Bölgesinde imalat satın alma müdürleri endeksi 42,6 beklentiye karşılık 43,7 seviyesinde gerçekleşti. Hem önceki dönemin hem de beklentilerin üzerinde fiyatlayan İmalat Satın Alma Müdürleri Endeksi ile eş zamanlı olarak açıklanan Hizmet Satın Alma Müdürleri Endeksi ise beklentileri karşılayamayarak 50,5 beklentiye karşılık 48,3 gerçekleşti. Beklentiyi karşılayamayan Satın Alma Müdürleri Endeksi 50,9 olan önceki seviyenin de gerisinde kaldı. Avrupa bölgesinde S&P Global Bileşik Satın Alma Müdürleri Endeksi de 47,0 gerçekleşerek, 48,5 olan beklentinin gerisinde kalan bir başka veri oldu. Avrupa'da gelen veriler fiyat artışlarını durağanlığa sebebiyet vermeden kontrol etmek isteyen Avrupa Merkez Bankası için bazı enflasyonist baskıların devam ettiğini gösterdi. Veri akışı bu şekilde beklentileri karşılayamazsa enflasyona rağmen Avrupa Merkez Bankası Eylül ayında faiz artışlarına ara verebilir.

İngiltere cephesinde de beklentileri karşılayamayan PMI rakamlarının ardından, imalat ve hizmet sektörü Ağustos ayında daralırken, hem Euro hem Sterlin para birimleri Dolar karşısında değer kaybetti.

ABD piyasalarında Dow Jones endeksi yüzde 0.2, S&P 500 endeksi yüzde 0.2 ve Nasdaq endeksi yüzde 0.2 yükselişe dün alıcılı başladı. S&P Global Bileşik Satın Alma Müdürleri Endeksi 52,0 beklenti ile önceki açıklanan seviyesine paralel bekleniyordu, fakat 50,4 olarak beklentilerin gerisinde açıklandı. Hizmet Satın Alma Müdürleri Endeksi de 52,3 beklenti ile önceki açıklanan seviyesine paralel bekleniyorken 51,0 gerçekleşerek beklentilerin gerisinde kalan bir başka veri oldu. ABD tarafında Üretim Satın Alma Müdürleri Endeksi de 49,3 beklenti ile önceki açıklanan 49,0 seviyesinin kısmen üzerinde bekleniyordu. Açıklanan 47,0 seviyesi ile gerileyen Üretim Satın Alma Müdürleri Endeksi ve genel olarak iyimser gelmeyen PMI rakamlarının ardından Dolar Endeksi düşüş gösterdi. Ons Altın fiyatında dün sabah saatlerinde başlayan pozitif fiyatlama, ekonomik sağlığın öncü göstergeleri olan PMI verilerindeki düşüş ve Dolar endeksindeki gerileme ile hız kazandı.



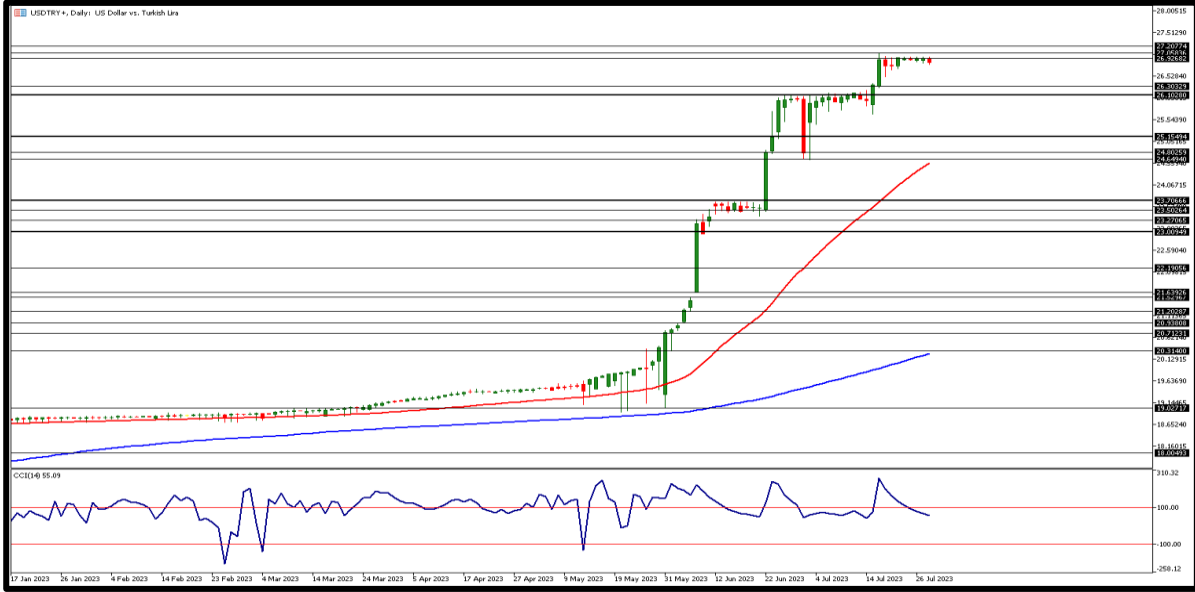
### EKONOMİK TAKVİM

| ZAMAN | ÜLKE    | ÖNEM | VERİ  | BEKLENTİ | ÖNCEKİ | PERİYOT |
|-------|---------|------|---|----------|--------|---------|
| 14:00 | Türkiye | ***  | Bir Hafta Vadeli Repo Faiz Oranı            | -        | 17,50% | Ağustos |
| 14:00 | Türkiye | ***  | Gecelik Borçlanma Faizi                     | -        | 16,00% | Ağustos |
| 14:00 | Türkiye | ***  | Gecelik Faiz Oranları                       | -        | 19,00% | Ağustos |
| 15:30 | ABD     | **   | Çekirdek Dayanıklı Mal Siparişleri (Aylık)  | 0,2%     | 0,6%   | Temmuz  |
| 15:30 | ABD     | ***  | İşsizlik Haklarından Yararlanma Başvuruları | 240K     | 239K   | -       |
|       |         |      |   |          |        |         |
|       |         |      |   |          |        |         |
|       |         |      |   |          |        |         |



**USD/TRY**

**24 AĞUSTOS 2023**

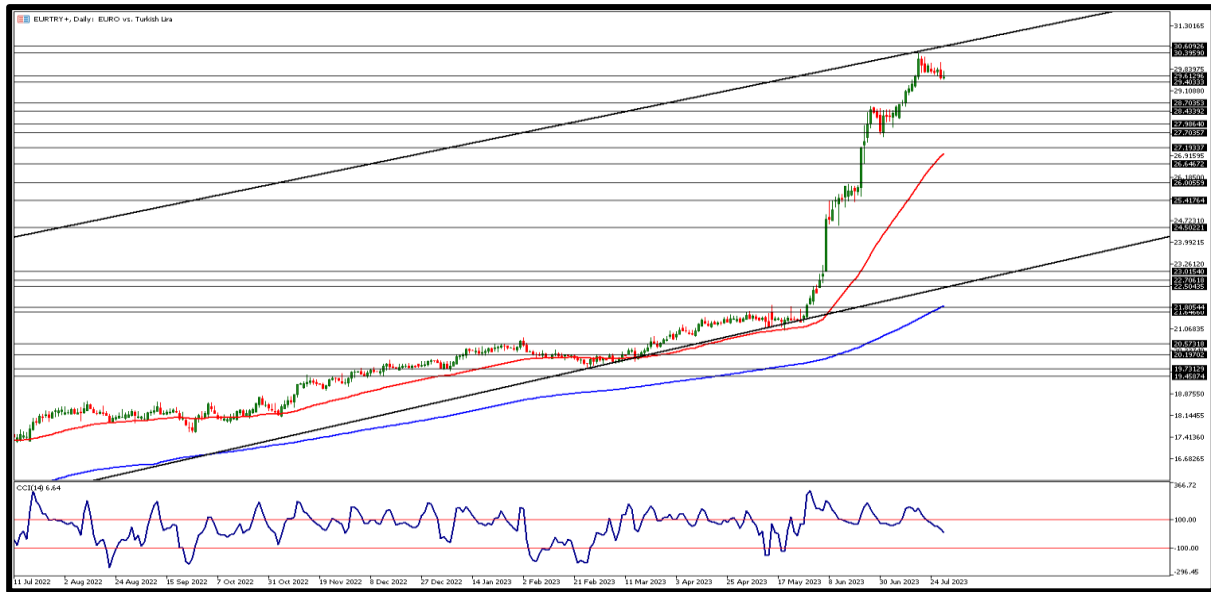


Bugünkü TCMB PPK toplantısı öncesinde kurda 27,20TL üzerinde fiyatlama gözleniyor. Beklentilerden farklı gelebilecek bir faiz kararı oynaklığa neden olabilir. Şuan için beklenti ılımlı yatay pozitif hareketlerin devam etmesi yönünde şekilleniyor. Dün yurtiçinde tüketici güven endeksi Ağustos'ta %15,1 azalarak 80,1'den 68,0'a geriledi. ABD'de ise S&P Global PMI imalat rakamları 47.0'a geriledi. Bugün ABD'den haftalık işsizlik maaşı başvuruları takip edilecek. Gün içinde 27,30TL seviyesi üzerinde 27,40TL ve 27,50TL direnç bölgeleri izlenebilir. Geri çekilmelerde 27,20TL ilk destek bölgesi, bu seviye altında fiyatlama için ise 27,10TL ve 27,00TL diğer destek seviyeleri olarak takip edilebilir.



**EUR/TRY**

**24 AĞUSTOS 2023**



Çapraz dün 29,50TL seviyesinde başladığı günü 29,50TL seviyesinde yatay sonlandırdı. Parite tarafında gün içerisinde baskı devam ederken yatay negatif fiyatlama gözlemlendi. Kurda ise 27,20TL seviyesinin üzerinde kalıcılık sağlanırken bugün TCMB PPK toplantısı kur tarafında oynaklığa neden olursa bunun etkisi EuroTL'de de gözlemlenebilir. Bugün yurtiçinde takip edilecek en önemli gelişme para politikası faiz kararı olurken Euro Bölgesi'nde veri akışı zayıf. Gün içi 29,50TL altı fiyatlamalarda destek bölgeleri olarak 29,40TL ve 29,30TL seviyeleri takip ediliyor. Çaprazda yeniden yükselişlerin olması halinde 29,60TL ilk direnç seviyesi olarak izlenebilir. Bu seviye üstünde 29,70TL ve 29,80TL bölgeleri takip edilebilir.



**EUR/USD**

**24 AĞUSTOS 2023**

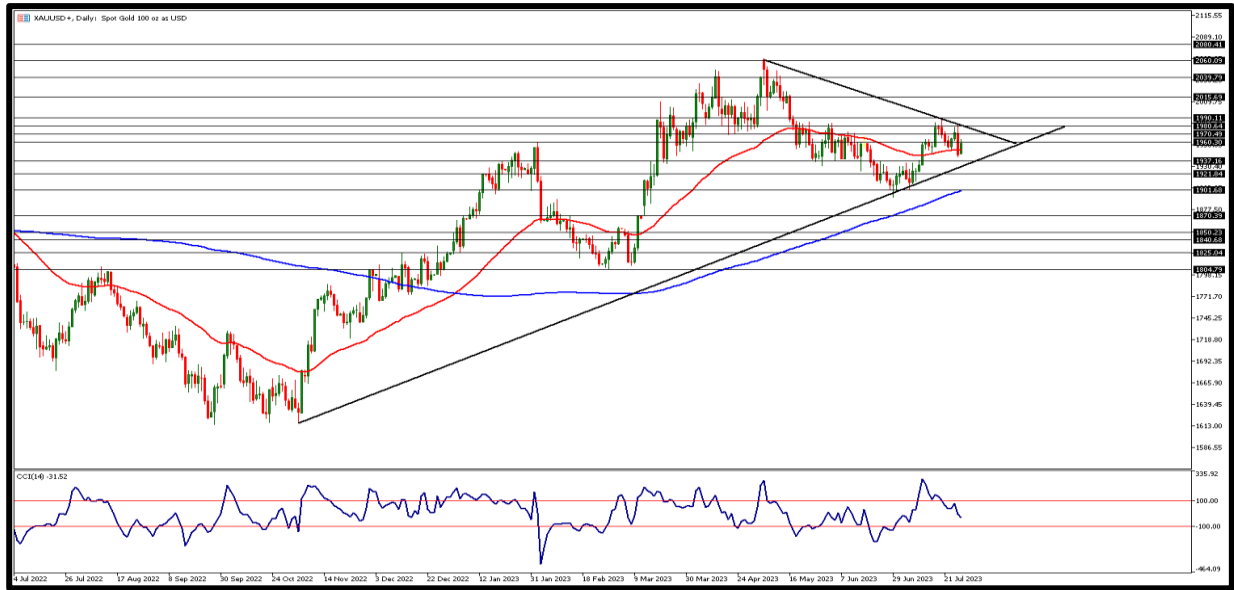


Euro Bölgesi'nde imalat sektörü PMI Ağustos'ta beklentilerin üstünde gelerek 43.7 oldu. Bileşik PMI ise Ağustos'ta 47.0 ile beklentilerin altında kaldı. PMI rakamları paritede satışlara neden olurken 1,0805 seviyelerine geri çekilmeler kaydedildi. Dolar endeksinde yükseliş ise baskının devam etmesine neden oldu. Dün ABD'de S&P Global imalat PMI beklentilerin altında kalarak 47.0 oldu. Bugün ise ABD'de işsizlik maaşı başvuruları ile dayanıklı mal siparişleri açıklanacak. Euro Bölgesi'nde veri akışı zayıf. İlk direnç 1,0880 seviyesini sırasıyla 1,0900 ve 1,0920 seviyeleri takip ediyor. Destek bölgesi olarak ise 1,0860 bölgesi takip edilirken aşağı yönlü kırılmalarda 1,0840 ile 1,0820 seviyelerinin izlenmesi gerekebilir.



**ONS ALTIN**

**24 AĞUSTOS 2023**

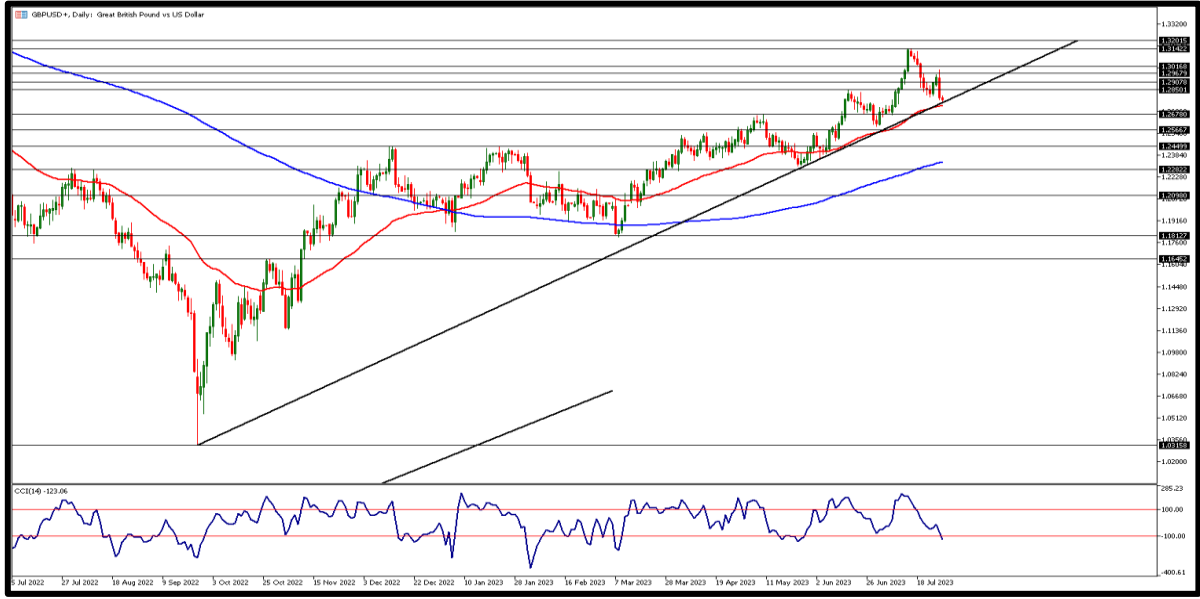


ABD 10 yıllık tahvil faizinin nispeten geri çekilmesi ons altın tarafında yukarı yönlü atakları kısmen destekledi. Dün 1897 dolar seviyesinde güne başlayan ons altın 1915 dolar seviyesinde prim kazanarak kapanış gerçekleştirdi. Ons altın 200 günlük üssel ortaması 1906 dolar seviyesinin altında fiyatlamaya görmeye devam ederken fiyatlamasının özellikle bugün açıklanacak işsizlik maaşı başvuruları ve yarın ki Powell'ın açıklamalarına duyarlı olması bekleniyor. İlk destek noktası 1920 dolar takip edilirken, bu seviye altında fiyatlamalar için 1915 ile 1910 dolar diğer destek bölgeleri olarak karşımıza çıkıyor. Yükselişlerde ise 1925 dolar ve üstünde 1930 ile 1935 dolar seviyeleri direnç bölgeleri olarak takibimizde olacak.



**GBP/USD**

**24 AĞUSTOS 2023**

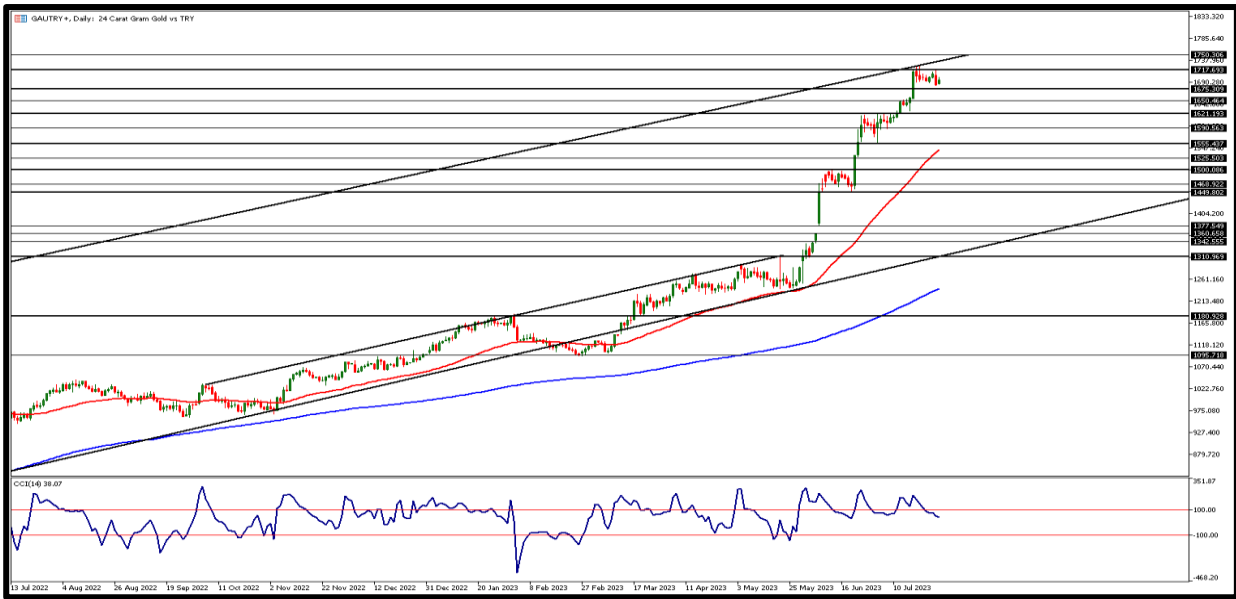


Dün ABD'de yeni konut satışları değişimi Temmuz'da %4,4'e yükseldi. S&P Global PMI rakamları ise imalat sektöründe 47,0'a hizmet sektöründe ise 51,0'a geriledi. Dolar endeksinin gün içerisinde pozitif hareketinin etkisi ile paritede Sterlin tarafında geri çekilmeler kaydedildi. Güne 1,2734 seviyesinde başlayan parite gün sonunda 1,2721 seviyesinde kapanış gördü. Bugün ABD'de işsizlik maaşı başvuruları açıklanacak. Teknik açıdan ilk olarak 1,2730 ve üstünde fiyatlama için 1,2750 ve 1,2770 direnç bölgeleri izlenebilir. Çekilmelerde 1,2720 seviyesi destek bölgesi olarak takip edilecek. Bu seviye altında ise 1,2700 ve 1,2680 bölgelerini takip ediyor olacağız.



**GRAM ALTIN**

**24 AĞUSTOS 2023**



Yurtiçinde gram altın fiyatları ons altın tarafında yükselişlerin etkisi ile birlikte yaklaşık 10 günün en yüksek seviyesi olan 1666TL seviyesini test etti. Bugün ABD'de açıklanacak haftalık işsizlik maaşı başvuruları nispeten ons tarafında oynaklık yaratabilir. Bununla birlikte yarın Fed Başkanı Powell'in Jackson hole'da yapacağı konuşma bekleniyor. Yarın Ons Altından büyük ölçüde etkilenen gram altın da oynaklık izlenebilir. Direnç noktası 1685TL takip edilirken bu seviye üzerinde 1690TL ve 1695TL seviyeleri izlenebilir. Geri çekilmelerde ise 1680TL noktası, bu seviye altında fiyatlama için ise 1675TL ve 1670TL destek bölgeleri takibimizde olacak.

**AHLATCI YATIRIM ARAŞTIRMA DEPARTMANI TARAFINDAN HAZIRLANMIŞTIR.  
BİZİ SEÇTİĞİNİZ İÇİN TEŞEKKÜRLER.**

   **ahlatcı\_yatirim**  
  **ahlatciyatirim**  
**www.ahlatciyatirim.com.tr**

**Hazırlayan;** Tonguç ERBAŞ  
Genel Müdür Yardımcısı  
**Bariş ÜRKÜN**  
Araştırma Müdürü

2023 2.Çeyrek Müşteri K/Z Dağılımı: %42,00 Karda / %58,00 Zararda

**İstanbul Genel Müdürlük Merkez Ofis** 

Maslak Mahallesi, Taşyoncası Sokak T4a Blok  
Kat: -1 NO:256 Maslak 34485 Sarıyer/İSTANBUL

**İstanbul Sarıyer Şube** 

Sarıyer Mahallesi Meserburnu Caddesi No:25  
Sarıyer/İSTANBUL

**Çorum Şube** 

Gülabibey Mahallesi, Eğridere Sokak No:17  
Merkez/ÇORUM

**444 0 968** 

**bilgi@ahlatciyatirim.com.tr** 

**Ankara İrtibat Bürosu** 

Söğütözü Caddesi No:2 Koç Kuleleri  
B Blok No:16 Söğütözü Çankaya/ANKARA

**Adana İrtibat Bürosu** 

Reşatbey Mahallesi 62024 Sokak N7 Seyhan/ADANA

**Denizli İrtibat Bürosu** 

Gazi Mustafa Kemal Bulvarı Bina N53  
Kat:4 Bağımsız Bölüm Pamukkale/DENİZLİ

**Isparta İrtibat Bürosu** 

Çelebiler Mahallesi, Cadde 112, No:7,  
İç Kapı No:11, 32000 Merkez/ISPARTA

**İstanbul Göktürk İrtibat Bürosu** 

Göktürk Merkez Mahallesi, İstanbul Caddesi  
Telekom Sokak No:2 İç Kapı No:36 34077  
Eyüpsultan/İSTANBUL

**ahlatcı**  
yatırım menkul değerler

Güveniniz Gücümüzdür...