

# BİST VİOP Bülteni

8 Eylül  
2023



[ahlatciyatirim.com.tr](http://ahlatciyatirim.com.tr)

   [ahlatci\\_yatirim](https://twitter.com/ahlatci_yatirim)

  [ahlatciyatirim](https://www.linkedin.com/company/ahlatciyatirim)

## YÜKSELEN BORSA İSTANBUL 8.250 ÜZERİNDE TUTUNDU

Borsa İstanbul haftanın son gününe yaklaşırken dün alıcılı başladı. Gün içinde pozitif fiyat eğilimine kaldı. Günün ilk yarısında taş toprak Endeksi ve Sigortacılık Endeksi yükseliş hareketini destekleyen öncü endeksler oldular. 8.250 kritik seviyesi üzerinde tutunan BİST100 Endeksinde pozitif görünüm korunmaya devam ediyor. 8.350 seviyesinde güçlü direnç bulunan Endeksin işlem hacminde ise düşüş izleniyor. Haftanın son işlem gününde azalan hacmin devamı gelmesi halinde yükseliş trendi içerisinde olan hisse senedi piyasasında yorulma emaresi olarak düşünülebilir. İşlem hacminin yeniden artması ise yeni hafta için pozitif görünümü koruyacak ve yükseliş hareketini destekleyecektir.

Uluslararası kredi derecelendirme kuruluşu Moody's, Türkiye'nin ekonomi politikasındaki değişimin kredi notu için net şekilde olumlu olduğunu açıkladı. TCMB tarafından yayımlanan menkul kıymet istatistiklerine göre yabancılar 1 Eylül haftasında 254 milyon dolarlık hisse ve 375 milyon dolarlık tahvil satın alırken, son 2,5 senenin en büyük tahvil alımını gerçekleştirmiş oldu. Ayrıca Bankacılık Düzenleme ve Denetleme Kurumu (BDDK) verilerine göre KKM büyüklüğü geçen hafta 20,3 milyar TL düşüşle 3,35 trilyon TL olarak kaydedildi. Dolar cinsinden bakıldığında ise KKM büyüklüğü 125,6 Milyar Dolar olarak görünüyor.

Merkez Bankası Başkanı Erkan, açıklanan orta vadeli plan sonrası ilk kez açıklamada bulundu. TCMB Başkanı Erkan, "2024'te dezenflasyonun tesisi için ne gerekiyorsa yapacağız. Sistemin TL'ye dönme hızını kararlı, kademeli olarak gerçekleştireceğiz" dedi. Güçlü Türk Lirası vurgusu yapan Erkan, enflasyonda resmi tarihin değişmediğini, sistemin Türk Lirası'na dönme hızını sert düzeltmelere yol açmadan, kararlı, kademeli bir şekilde gerçekleştirileceğini söyledi. 2024 yılında dezenflasyonun tesisi için ne gerekiyorsa yapmaya hazırız diyen Erkan, parasal sıkılaştırma sürecine enflasyonda belirgin bir iyileşme sağlanan kadar devam edeceklerini de hatırlattı.

Euro bölgesi ekonomisi ikinci çeyrekte daha önce tahmin edilenin altında sadece %0,1 oranında büyüdü. Yıllık bazda ise Gayri Safi Yurtiçi Hasıla 0,5% olarak görünüyor. Dün açıklanan verilere göre, Almanya'da sanayi üretimi Temmuz ayında üst üste üçüncü ayda da düştü. Euro, Dolar karşısında art arda sekizinci haftayı da kayıpla geçirme yolunda ilerliyor. Euro'nun zayıflaması, enerji ve gıda ürünleri gibi ithalat maliyetlerini artırarak ECB'nin enflasyonla mücadelesini zorluyor. Avrupa Borsaları dün yine düşüş ile kapandı. Aynı şekilde ABD borsaları 'da dün Fed'in faiz oranı politikasının gidişatına ilişkin endişelerin artmasıyla düştü.

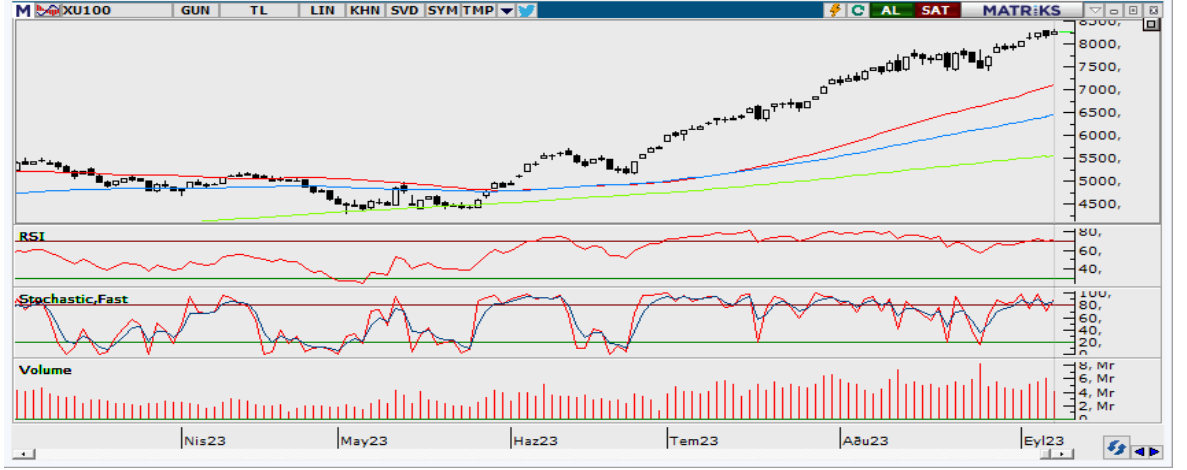
ABD cephesinde işgücü rakamları açıklandı. İşsizlik haklarından yararlanma başvuruları beklentilerin gerisinde kalırken, geçen hafta 229K olan başvurular bu hafta 216K olarak gerçekleşti. Böylece ABD 'de ilk işsizlik başvuruları Şubattan bu yana en düşük seviyeye gerilemiş oldu. Böylece enflasyonla mücadele eden ABD'nin işgücü piyasasında dirençli görünüm yeniden dikkat çekti. ABD Merkez Bankası'nın faiz oranlarını daha uzun süre yüksek seviyede tutmasını teşvik edecek ve doların cazibesini artırması söz konusu olabilir.

EKONOMİK  
TAKVİM

ZAMAN	ÜLKE	ÖNEM	VERİ	BEKLENTİ	ÖNCEKİ	PERİYOT
09:00	Avrupa	***	Almanya TÜFE (Aylık)	0.3%	0.3%	Ağustos
09:00	Avrupa	***	Almanya TÜFE (Yıllık)	6.1%	6.2%	Ağustos
17:00	ABD	**	Toptan Stoklar (Aylık)	-0.1%	-0.5%	Temmuz
-	Türkiye	***	Fitch Türkiye Değerlendirmesi Raporu	-	-	-

## XU100

8 Eylül 2023

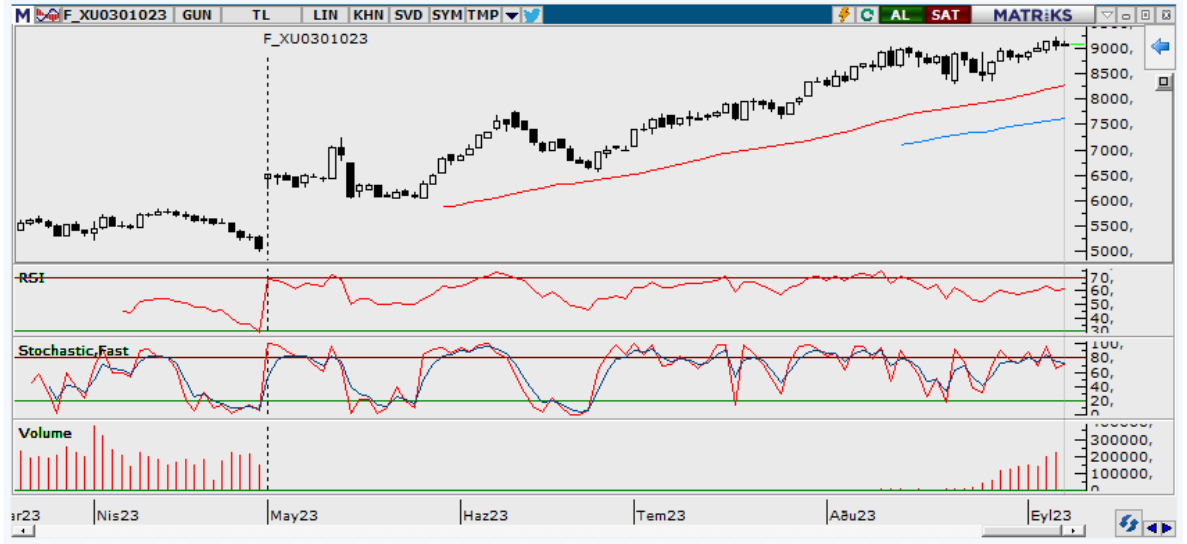


BİST100 Endeksi önceki işlem gününü %1.91 yükseliş ile 8.337,67 seviyesi ile günü tamamladı. Gün içi en düşük seviye 8.218,47 olur iken, en yüksek seviye 8.358,03 oldu. Toplam işlem hacmi 149,2 Milyar TL olarak gerçekleşti. EREGL, ISCTR ve EKGYO en çok işlem yapılan hisse senetleri oldu. Güne pozitif başlayan BİST 100 Endeksi günün devamında pozitif devam etti. Teknik olarak grafik üzerindeki indikatörler alımı desteklemeye devam ederken, genel görünüm pozitif olarak korunuyor. Bugün takip edeceğimiz ilk direnç 8.390-8.400 seviyelerinde, ilk destek ise 8.260-8.250 seviyelerinde yer alıyor.

**Dirençler: 8.390 / 8.444 / 8.530**  
**Destekler: 8.251 / 8.165 / 8.111**

ENDEKS 30  
KONTRATI

8 Eylül 2023

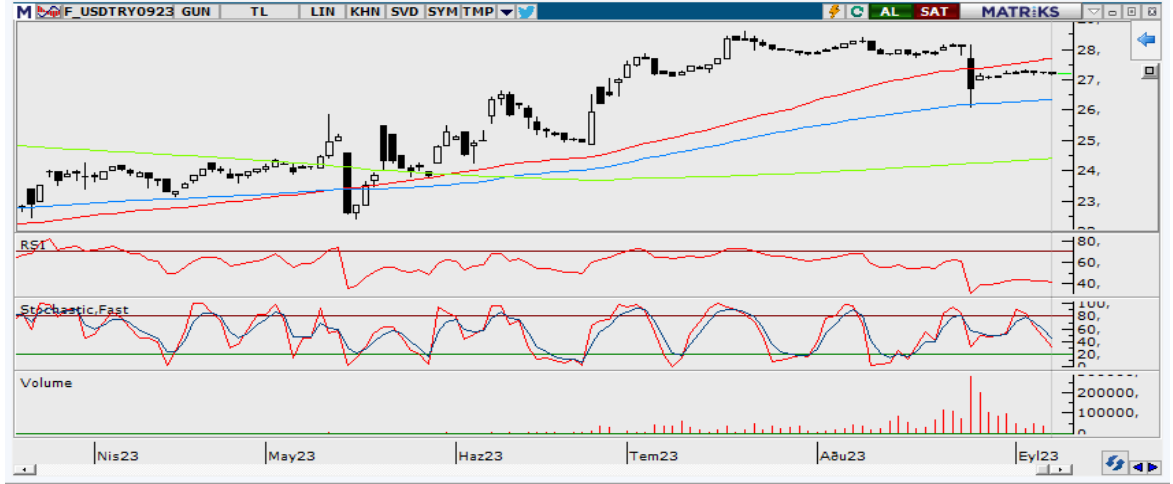


BİST30 Endeksi Ekim Vade kontratı son işlem gününü %1.58 yükseliş ile 9.184 seviyesinde tamamladı. Gün içi en düşük görülen seviye 9.016,25 olurken, en yüksek seviye ise 9.210 olarak gerçekleşti. Günün ilk yarısında pozitif fiyatlamaya eğiliminde olan Vade Kontratı, öğleden sonra ise kar realizasyonları etkisinde düşüş gösterdi. Grafik üzerindeki indikatörler, Vade Kontratı grafiğinde alış işlemlerini desteklerken bugün teknik olarak takip edeceğimiz ilk direnç aralığı 9.250-9.270 olurken, destek aralığı ise 9.070-9.050 seviyesinde yer alıyor.

**Dirençler: 9.257 / 9.330 / 9.451**  
**Destekler: 9.063 / 8.943 / 8.869**

USD/TRY  
KONTRATI

8 Eylül 2023



Eylül Vade USDTRY Kontratı önceki işlem gününü %0,17 düşüş ile 27.1912 seviyesinde tamamladı. Gün içi en düşük seviye 27.1723 olurken, en yüksek seviye 27.2446 olarak gerçekleşti. Günün tamamında yatay fiyatlama gösteren Vade Kontratı 50 günlük basit ortalamasını olan 27,19 seviyesini test etti. Vade Kontratının grafiğinde indikatörler yön göstermez iken Dolar Endeksindeki pozitif hareketin etkisi ile yatay pozitif fiyatlama görülebilir. Eylül Vade Kontratında takip ettiğimiz ilk direnç 27.23 seviyesinde, geri çekilmelerde destek ise 27.16 seviyesinde yer alıyor.

**Dirençler: 27.23 / 27.27 / 27.30**  
**Destekler: 27.16 / 27.13 / 27.08**

ONS ALTIN  
KONTRATI

8 Eylül 2023



Ons Altın Ekim vade kontratı önceki işlem gününü %0,06 yükseliş ile 1.936,90 seviyesinde kapandı. Gün içi gördüğü en yüksek seviye 1.941,95 Dolar, en düşük seviye ise 1.933,30 Dolar oldu. Dün yatay pozitif fiyat eğiliminde olan Vade Kontratı, Dolar Endeksinin 105 seviyesi üzerine çıkması ile düşerek 1.938 olan pivot seviyesinin altını test etti. Teknik olarak grafik üzerindeki indikatörler alışı desteklerken bugün için takip edeceğimiz ilk direnç seviyesi 1.941 Dolar, ilk destek seviyesi ise 1.932 Dolar olarak grafikte yer alıyor.

**Dirençler: 1.941 / 1.946 / 1.950**  
**Destekler: 1.932 / 1.928 / 1.924**

## HİSSE HABERLERİ

8 Eylül 2023

**IMAS:** Sermaye Piyasası Kurulu(SPK), İmaş Makine Sanayi AŞ (IMASM) pay piyasasında gerçekleştirilen işlemler ile ilgili olarak yapılan inceleme sonucunda 6 kişiye idari para cezası verdi.

**ITTFH:** Sermaye Piyasası Kurulu(SPK), İttifak Holding AŞ (ITTFH) pay piyasasında gerçekleştirilen işlemler ile ilgili olarak yapılan inceleme sonucunda, on kişi ve bir şirkete idari para cezasının uygulanmasına karar verdi.

**GARFA:** Şirket 6 milyar TL nominal ihraç tavanlı tahvil/finansman bonosunu nitelikli yatırımcılara satacağını duyurdu.

**ISMEN:** SPK haftalık bülteninde yer alan karara göre, Şirket 500 milyon TL nominal ihraç tavanlı kira sertifikasını halka arz/nitelikli yatırımcılara satacak.

**VESTL:** SPK haftalık bülteninde yer alan karara göre, Şirket 1,5 milyar TL nominal ihraç tavanlı tahvil/finansman bonosunu nitelikli yatırımcılara satacak.

**ULUUN:** Bağlı ortaklık Uludaş Tarım'ın toplam lisanslı depo kapasitesi 187.450 tona ulaştı.

**SONME-SNPAM:** Sönmez Çimento tarafından yapılması planlanan Sönmez Çimento Fabrikası Kapasite Artışı, Alan Revizyonu ve Enerji Üretimi projesi ile ilgili ÇED Başvuru Dosyası halkın görüşüne açıldı.

**YKSLN:** Firma Almanya'da, Avrupa pazarında ihracat faaliyetlerinin desteklenmesi ve artırılması amacıyla başlangıç sermayesi 30 bin euro olan ve paylarının tamamı Şirket'e ait 'Rising Stahl GmbH' isimli bağlı ortaklık kurulmasına karar verdi.

**THYAO:** Yolcu doluluk oranı Ağustos 2023 döneminde 2022 yılının aynı dönemine göre 0,1 puan artarak %86,2 olarak gerçekleşmiştir. Aynı dönemde yurt dışı doluluk oranı %85,4 olarak gerçekleşirken, yurt içi doluluk oranı %92,7 olduğunu açıkladı.cak – Ağustos 2022 döneminde 46,6 milyon olan toplam yolcu sayısı, 2023 yılının aynı döneminde %20 artarak 56 milyon olarak gerçekleşti.

# BİST VİOP Bülteni



## Ahlatcı Yatırım araştırma departmanı tarafından hazırlanmıştır.

Bizi seçtiğiniz için tesekkürler.

Hazırlayan; **Barış ÜRKÜN** Araştırma Müdürü  
**Tuğba EKİN** Araştırma Uzmanı

Mersis No: **0010056453000026**

Sermaye Piyasası Kurulunun "Yatırım Hizmetleri ve Faaliyetleri İle Yan Hizmetlere İlişkin Esaslar" Hakkında Tebliği Uyarınca Yayınlanması Zorunlu Olan

Burada yer alan yatırım, bilgi, yorum ve tavsiyeler yatırım danışmanlığı kapsamında değildir. Yatırım danışmanlığı hizmeti, yetkili kuruluşlar tarafından kişilerin risk ve getiri tercihleri dikkate alınarak kişiye özel sunulmaktadır. Burada yer alan yorum ve tavsiyeler ise genel niteliktedir. Bu tavsiyeler mali durumunuz ile risk ve getiri tercihlerinize uygun olmayabilir. Bu nedenle, sadece burada yer alan bilgilere dayanılarak yatırım kararı verilmesi beklentilerinize uygun sonuçlar doğurmayabilir.



### İstanbul Genel Müdürlük Merkez Ofis

Maslak Mahallesi, Taşyoncası Sokak T4a Blok  
Kat: -1 NO: 256 Maslak 34485 Sarıyer / İSTANBUL

### İstanbul Sarıyer Şube

Sarıyer Mahallesi Meserburnu Caddesi No: 25 Sarıyer / İSTANBUL

### Çorum Şube

Gülábibey Mahallesi, Eğridere Sokak No:17 Merkez / ÇORUM

### Ankara İrtibat Bürosu

Söğütözü Caddesi No:2 Koç Kuleleri B Blok No:16 Söğütözü Çankaya / ANKARA

### Adana İrtibat Bürosu

Reşatbey Mahallesi 62024 Sokak NO:7 Seyhan / ADANA

### Denizli İrtibat Bürosu

Gazi Mustafa Kemal Bulvarı Bina No: 53 Kat:4 Bağımsız Bölüm Pamukkale / DENİZLİ

### İsparta İrtibat Bürosu

Çelebiler Mahallesi, Cadde T12, No:7, İç Kapı No: 11, 32000 Merkez / İSPARTA

### İstanbul Göktürk İrtibat Bürosu

Göktürk Merkez Mah. İstanbul Cad. Telekom Sk. No:2 İç Kapı No: 36 34077 Eyüpsultan / İSTANBUL

ahlatci\_yatirim

ahlatciyatirim

AHLATCI YATIRIM ARAŞTIRMA

ahlatciyatirim.com.tr

**444 0 968**  
bilgi@ahlatciyatirim.com.tr

**AHLATCI**  
YATIRIM