

# BİST VİOP Bülteni

13 Eylül  
2023



[ahlatciyatirim.com.tr](http://ahlatciyatirim.com.tr)

   [ahlatci\\_yatirim](https://twitter.com/ahlatci_yatirim)

  [ahlatciyatirim](https://www.linkedin.com/company/ahlatciyatirim)

## BORSA İSTANBUL 8.000 ÜZERİNDE TUTUNDU

Hisse senedi piyasası dün sabah pozitif başlamasına rağmen kar realizasyonlarının baskısı ile gün içinde dalgalı seyretti. Günün son saatlerinde satışlar derinleşirken, inşaat Endeksi, Spor Endeksi ve Sigortacılık Endeksi pozitif olarak ayrıışan başlıca endeksler oldular. Sınai Endeksi yüzde0,28, Ulaştırma Endeksi yüzde 0,25 artarken, Bankacılık Endeksi yüzde 1,74 düşüş, Holding Endeksi ise 0,38 düşüş gösterdi. BİST100 Endeksi için 8.000 seviyesi üzerinde seyir devam ettiği sürece pozitif görünüm korunuyor. 8.000 seviyesi altında geri çekilmelerde ise güçlü destek noktası olarak 22 günlük ortalama 7.900 seviyesi takip edilebilir.

Türkiye Cumhuriyet Merkez Bankası (TCMB) reeskont kredisinde günlük limitleri yeniden yükseltme kararı aldı ve ihracatçılara günlük reeskont kredisi limitini günlük 1,5 milyar TL'den 3 milyar TL'ye yükseltti. Merkez Bankası başkanı Erkan, finansmana erişime kolaylık sağlanmaya devam edileceğini ve istihdam ve ihracata katkı sağlayacak KOBİ'lerin reeskont kredilerindeki payının artmasını destekleyeceğiz dedi. Ticaret Bakanı Bolat'da yaptığı açıklamalarda ihracatçılardan yeni hamleler yapmalarını beklediklerini söyledi. Hazine ve Maliye Bakanı Şimşek önceki gün ihracat odaklı politikalar ile kalıcı refah artışı olacağını ifade etmişti.

Türkiye İstatistik Kurumu (TÜİK) Perakende Satış Endeksleri, Temmuz 2023 verilerini yayımladı. Temmuz ayında bir önceki aya göre sabit fiyatlarla perakende satış hacmi yüzde 2,7 artarken, bir önceki yılın aynı ayına göre yüzde 31 arttı.

Dün İngiltere'de işsizlik oranı bir önceki döneme göre yüzde 0,1 artarak yüzde 4,3 oldu ve piyasa beklentisine paralel açıklandı. İşsizlik gelen rakamlarla Eylül 2021'den bu yana en yüksek seviyede görünüyor. Yurtdışında da sıkılaşıma politikaları devam ederken yüksek sermaye maliyetleri yurtiçinde olduğu gibi halka arzları ön plana çıkardı.

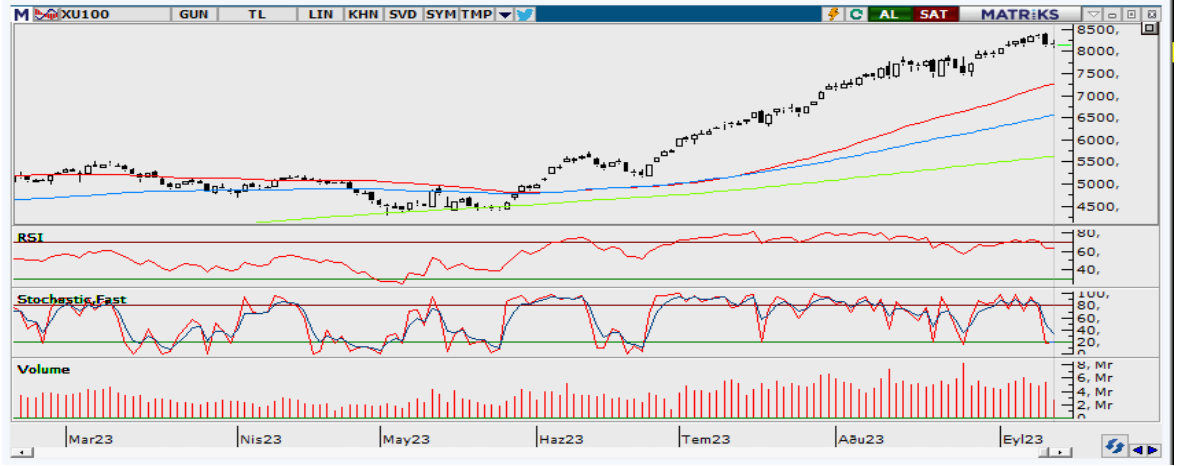
ABD tarafında bugün açıklanacak olan enflasyon verileri 20 Eylül'de FED tarafından verilecek faiz kararına dair ipuçları verebilir. Faiz politikalarında enflasyon verileri ve beraberinde işgücü rakamları yakından takip ediliyor. Önceki gün ABD Hazine Bakanı Yellen 'ın piyasaya dair olumlu açıklamaları ön plana çıkmıştı. Jackson Hall Sempozyumu sonrası Eylül ayında faiz artış ihtimali artmış olmasına karşın, sempozyumdan bu yana gelen veri akışında işgücü rakamlarında istenilen performansın yakalanmış olması Eylül ayında pas geçilme beklentilerini de sıcak tutuyor. Pas geçilmesi halinde FED'in yıl içerisinde yeniden faiz artırım kararı gündemde olabilir. ABD'de işsizlik Ağustos ayında yüksek açıklanmıştı fakat beraberinde Tarım Dışı İstihdam rakamlarının da iyi gelmesi, işsizlik haklarından yararlanma başvurularındaki azalma bugün gelecek enflasyon rakamlarının beklentiye paralel açıklanması ile beklentiye pas geçilmesi yönünde şekillendirebilir, Ons altın fiyatında yukarı fiyat adımları görülebilecekken beklenenin üzerinde bir enflasyon ABD tarafında faiz artışı ihtimali ile Ons Altın 1.900 Dolar'ın altını test edebilir.

## EKONOMİK TAKVİM

ZAMAN	ÜLKE	ÖNEM	VERİ	BEKLENTİ	ÖNCEKİ	PERİYOT
09:00	İngiltere	**	Sanayi Üretimi (Aylık)	0,6%	1,8%	Temmuz
09:00	İngiltere	***	İmalat Üretimi (Aylık) (Tem)	-1,0%	2,4%	Temmuz
12:00	Avrupa	**	Sanayi Üretimi (Yıllık)	-0,4%	-1,2%	Temmuz
12:00	Avrupa	**	Sanayi Üretimi (Aylık)	-0,7%	0,5%	Temmuz
15:30	ABD	***	Çekirdek Tüketici Fiyat Endeksi (TÜFE) (Aylık)	0,2%	0,2%	Ağustos
15:30	ABD	***	Çekirdek Tüketici Fiyat Endeksi (TÜFE) (Yıllık)	4,3%	4,7%	Ağustos
15:30	ABD	***	Tüketici Fiyat Endeksi (TÜFE) (Aylık)	0,6%	0,2%	Ağustos
15:30	ABD	***	Tüketici Fiyat Endeksi (TÜFE) (Yıllık)	3,6%	3,2%	Ağustos

## XU100

13 Eylül 2023

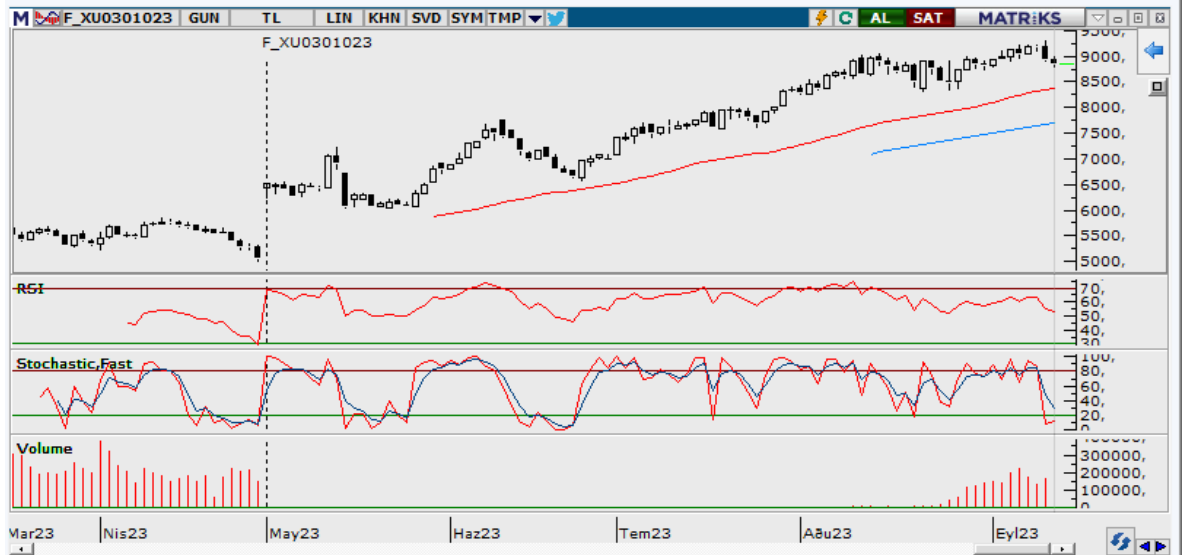


BİST100 Endeksi önceki işlem gününü %0,16 yükseliş ile 8.159,90 seviyesi ile günü tamamladı. Gün içi en düşük seviye 8.081,34 olur iken, en yüksek seviye 8.276,17 oldu. Toplam işlem hacmi 145,9 Milyar TL olarak gerçekleşti. Güne pozitif başlayan BİST100 Endeksi gün içinde dalgalı seyretti. Teknik olarak indikatörler dalgalı seyri işaret ederken pozitif fiyatlama alım tepkileriyle ön plana çıkabilir. Genel görünüm orta-uzun vade için pozitif olarak korunmaya devam ediyor. Bugün takip edeceğimiz ilk direnç 8.250-8.270 seviyelerinde, ilk destek ise 8.070-8.050 seviyelerinde yer alıyor.

**Dirençler: 8.263 / 8.367 / 8.458**  
**Destekler: 8.068 / 7.977 / 7.873**

ENDEKS 30  
KONTRATI

13 Eylül 2023

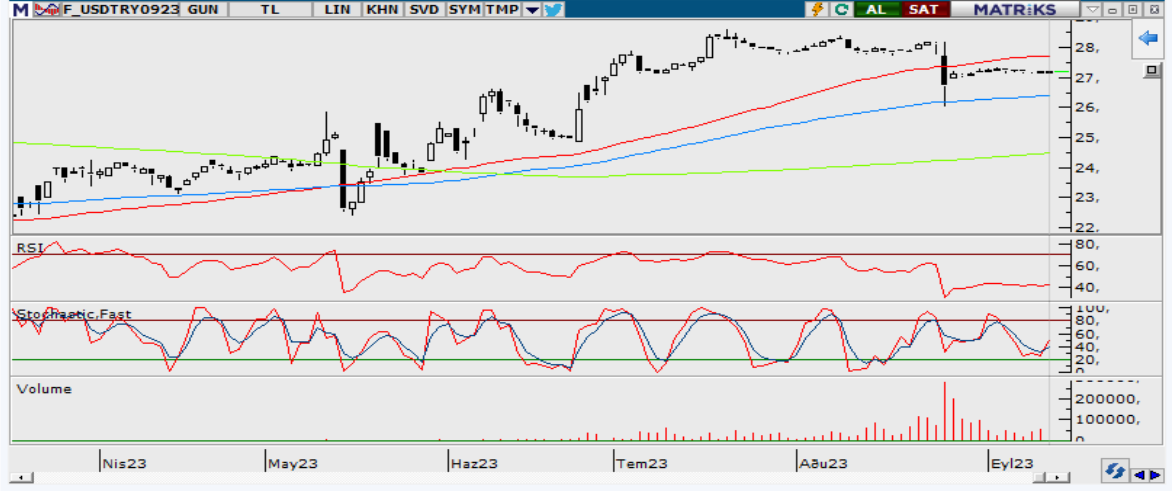


BİST30 Endeksi Ekim Vade kontratı son işlem gününü %0,60 düşüş ile 8.871,50 seviyesinde tamamladı. Gün içi en düşük görülen seviye 8.800 olurken, en yüksek seviye ise 9.070 olarak gerçekleşti. Gün içinde dalgalı seyrederken Vade Kontratı akşam seansında yatay fiyatladı. Teknik olarak grafikte indikatörler satış işaret ederken alım tepkilerinin hacim kazanması ile pozitif fiyatlama ön plana çıkabilir. Bugün teknik olarak takip edeceğimiz ilk direnç aralığı 9.010-9.030 olurken, destek aralığı ise 8.750-8.770 seviyesinde yer alıyor.

**Dirençler: 9.027 / 9.183 / 9.297**  
**Destekler: 8.757 / 8.643 / 8.487**

USD/TRY  
KONTRATI

13 Eylül 2023



Eylül Vade USDTRY Kontratı önceki işlem gününü %0,10 yükseliş ile 27,21 seviyesinde tamamladı. Gün içi en düşük seviye 27,1510 olurken, en yüksek seviye 27,22 olarak gerçekleşti. Dün düşerek başlayan Vade Kontratı gün içerisinde yatay pozitif fiyat eğiliminde işlem gördü. Teknik olarak grafikteki detaylar yatay pozitif fiyatlamayı destekleyebilir görünüyor. ABD verileri akışı değiştirebilir. Eylül Vade Kontratında takip ettiğimiz ilk direnç 27.23 seviyesinde, geri çekilmelerde destek ise 27.16 seviyesinde yer alıyor.

**Dirençler: 27.23 / 27.26 / 27.30**  
**Destekler: 27.16 / 27.12 / 27.09**

ONS ALTIN  
KONTRATI

13 Eylül 2023



Ons Altın Ekim vade kontratı önceki işlem gününü %0,58 düşüş ile 1.927,90 seviyesinde kapandı. Gün içi gördüğü en yüksek seviye 1.936,60 Dolar, en düşük seviye ise 1.922,95 Dolar oldu. Güne negatif başlayan Ons Altın gün içerisinde negatif fiyatlamaya eğilimindeydi. Bugün açıklanacak olan ABD enflasyon verileri ile yönü netleşecek olan Ons Altın grafiğinde indikatörler kısa vadede satışı desteklemeye devam edebilir. Bugün için takip edeceğimiz ilk direnç seviyesi 1.935 Dolar, ilk destek seviyesi ise 1.921 Dolar olarak grafikte yer alıyor.

**Dirençler: 1.935 / 1.942 / 1.949**  
**Destekler: 1.921 / 1.915 / 1.908**

## HİSSE HABERLERİ

13 Eylül 2023

**ISBTR:** Volatilite Bazlı Tedbir Sistemi (VBTS) kapsamında ISBTR.E payı 13/09/2023 tarihli işlemlerden (seans başından) 12/10/2023 tarihli işlemlere (seans sonuna) kadar emir iletim kanalları kısıtlanarak (internet emir yasağı ile) işlem görecektir.

**CVKMD:** CVK Maden, yurt dışında yerleşik bir şirket ile 87,9 milyon TL bedelle "Maden Cevheri Satışı" konusunda anlaşmıştır.

**AYCES:** Volatilite Bazlı Tedbir Sistemi (VBTS) kapsamında AYCES.E paylarında 13/09/2023 tarihli işlemlerden (seans başından) 12/10/2023 tarihli işlemlere (seans sonuna) kadar açığa satışa ve kredili işlemlere konu edilemeyecektir.

**CELHA:** Çelik Halat, güneş enerjisi santrali kurulumu için arazi alımı gerçekleştirdi.

# BİST VİOP Bülteni



## Ahlatcı Yatırım araştırma departmanı tarafından hazırlanmıştır.

Bizi seçtiğiniz için tesekkürler.

Hazırlayan; **Barış ÜRKÜN** Araştırma Müdürü  
**Tuğba EKİN** Araştırma Uzmanı

Mersis No: **0010056453000026**

Sermaye Piyasası Kurulunun "Yatırım Hizmetleri ve Faaliyetleri İle Yan Hizmetlere İlişkin Esaslar" Hakkında Tebliği Uyarınca Yayınlanması Zorunlu Olan

Burada yer alan yatırım, bilgi, yorum ve tavsiyeler yatırım danışmanlığı kapsamında değildir. Yatırım danışmanlığı hizmeti, yetkili kuruluşlar tarafından kişilerin risk ve getiri tercihleri dikkate alınarak kişiye özel sunulmaktadır. Burada yer alan yorum ve tavsiyeler ise genel niteliktedir. Bu tavsiyeler mali durumunuz ile risk ve getiri tercihlerinize uygun olmayabilir. Bu nedenle, sadece burada yer alan bilgilere dayanılarak yatırım kararı verilmesi beklentilerinize uygun sonuçlar doğurmayabilir.



### İstanbul Genel Müdürlük Merkez Ofis

Maslak Mahallesi, Taşyoncası Sokak T4a Blok  
Kat: -1 NO: 256 Maslak 34485 Sarıyer / İSTANBUL

### İstanbul Sarıyer Şube

Sarıyer Mahallesi Meserburnu Caddesi No: 25 Sarıyer / İSTANBUL

### Çorum Şube

Gülábibey Mahallesi, Eğridere Sokak No:17 Merkez / ÇORUM

### Ankara İrtibat Bürosu

Söğütözü Caddesi No:2 Koç Kuleleri B Blok No:16 Söğütözü Çankaya / ANKARA

### Adana İrtibat Bürosu

Reşatbey Mahallesi 62024 Sokak NO:7 Seyhan / ADANA

### Denizli İrtibat Bürosu

Gazi Mustafa Kemal Bulvarı Bina No: 53 Kat:4 Bağımsız Bölüm Pamukkale / DENİZLİ

### İsparta İrtibat Bürosu

Çelebiler Mahallesi, Cadde T12, No:7, İç Kapı No: 11, 32000 Merkez / İSPARTA

### İstanbul Göktürk İrtibat Bürosu

Göktürk Merkez Mah. İstanbul Cad. Telekom Sk. No:2 İç Kapı No: 36 34077 Eyüpsultan / İSTANBUL

ahlatci\_yatirim

ahlatciyatirim

AHLATCI YATIRIM ARAŞTIRMA

ahlatciyatirim.com.tr

**444 0 968**  
bilgi@ahlatciyatirim.com.tr

AHLATCI  
YATIRIM