

Sabah Bülteni

27 Eylül 2023



ahlatciyatirim.com.tr

   [ahlatci_yatirim](#)

  [ahlatciyatirim](#)

ABD BÜYÜME VERİSİ ÖNCESİNDE PARİTEDE BASKI DEVAM EDİYOR

S&P Türkiye için 2023 ve 2024 yılı büyüme tahminlerini yukarı yönlü revize etti. Türkiye'ye ilişkin GSYH artış tahminini 2023 yılı için %2,3'den %3,5'a yükselten Uluslararası kredi derecelendirme kuruluşu 2024 yılı için ise %2,0'dan %2,3'e çıkardı. 2025 ve 2026 yıllarında ise ülke ekonomisinde daralma beklediğini belirten kuruluş her iki yıl için de %2,6 büyüme bekliyor. Yıllık ortalama TÜFE beklentisi ise 2023'te %53,0 ve 2024'te ise 48,1 yönünde şekillendi. Eylül 29'da ise kuruluş Türkiye'nin kredi notunu gözden geçirecek. Şuan için "negatif" olan görünümün "durağan" olarak yükseltilmesi kredi notunun ise "B" olarak sabit bırakılması bekleniyor.

Aynı şekilde kuruluş Euro Bölgesi ekonomisi GSYH büyüme tahminlerini 2023 için %0,6 ve 2024 yılı için %0,9 olarak korudu. Enflasyon açısından tahminlerini bu yıl için %5,6'ya düşüren ve 2024 için %2,7'de sabit tutan S&P, enflasyonun ılımlı seyretmeye devam etmesiyle birlikte, hızlanan ücretlerin gelecek yıl reel harcanabilir geliri artırarak hane halklarının gelir sınırlamalarını hafifleteceğini ve tüketimi destekleyeceğini düşünüyor. İşgücü piyasasındaki belirgin bir gerileme Euro Bölgesi ekonomisini resesyona itebilir. S&P, ECB'nin 2024'ün ikinci yarısından önce faiz indirimine başlamasını bekliyor. ECB'nin niceliksel sıkılaştırma yolunu hızlandırmak isteyebileceğine inanıyor.

ABD'de inşaat ve konut piyasasına yönelik rakamlar açıklandı. İnşaat izinleri 1,541M olarak 1,543M beklentisinin altında ancak bir önceki dönemin de üzerinde açıklandı. Ev yapım sürecinde ilk adımlardan birisi olan izinlerin elde edilmesinde yukarı yönlü bir eğilim gördüğümüz inşaat izinlerinin hem sektör hem de para birimi üzerinde olumlu etkisinin olması beklenebilir. S&P Case-Shiller 20 şehir bileşik konut fiyatları endeksi de Temmuz'da aylık %0,6'ya gerilerken, yıllık bazda ise %-0,3 beklentisinin üzerinde %0,1 oldu. Yeni Konut Satışları Ağustos'ta 700K beklentisinin altında 675K olarak açıklanırken, Conference Board Tüketici Güven Endeksi de Eylül ayında aylık bazda 5,7 puan azalarak 108,7'den 103'e geriledi ve beklentilerin altına düştü. Açıklamada görüşlerine yer verilen Conference Board Baş ekonomisti Dana Peterson, tüketici güveninin üst üste 2 aydır düştüğüne işaret ederek, tüketicilerin genel olarak artan fiyatlardan, özellikle de market ve benzin fiyatlarından endişe duymaya devam ettiğini belirtti.

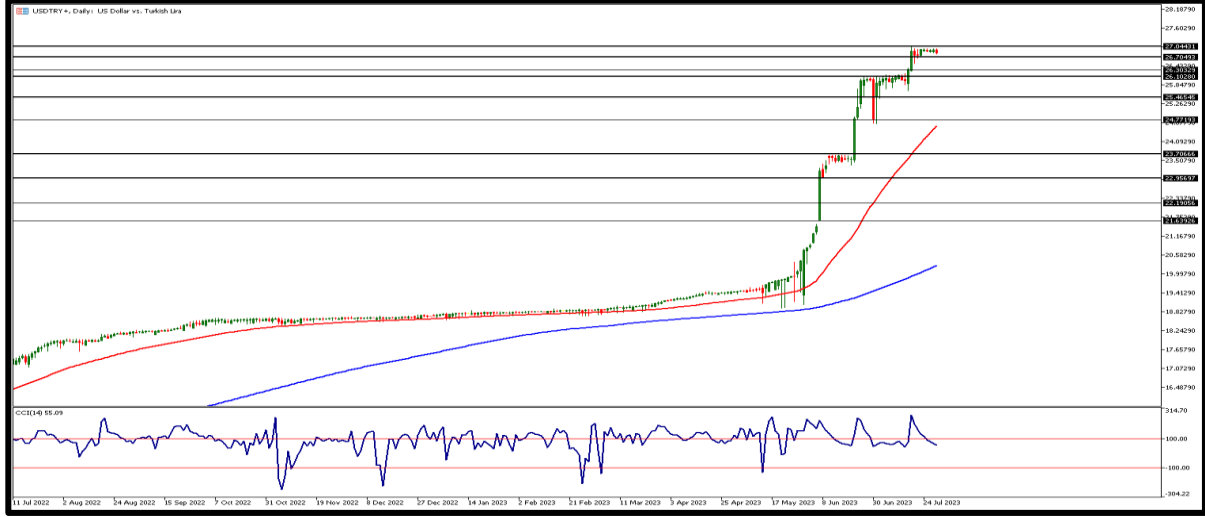
ABD Eski Hazine Bakanı Henry Paulson ile bir araya gelen Çin Devlet Başkanı Yardımcısı Han Zheng Çin'in ekonomik yapısını daha da optimize edeceğini, reformları derinleştireceğini ve daha fazla ABD şirketinin ülkeye yatırım yapmasını memnuniyetle karşılayacağını söyledi. Öte yandan bölgeden gelen haberlere baktığımızda World Economics'e göre; Çin'de fiyatlar toparlanıyor, bu durum dünyanın ikinci büyük ekonomisi için en kötüsünün geride kalmış olabileceğine dair daha fazla kanıt sağlıyor ve Japonya tarzı bir deflasyon korkusunu şimdilik hafifletiyor. Veri şirketinin anketinden çıkan sonuçlara göre ise; Çin'in Tüm Sektörler Fiyat Endeksi 14 ayın en düşük seviyesi olan 50,9'a yükseldi.

EKONOMİK
TAKVİM

ZAMAN	ÜLKE	ÖNEM	VERİ	BEKLENTİ	ÖNCEKİ	PERİYOT
09:00	Almanya	**	GfK Tüketici Güven Endeksi	-26	-25,5	Ekim
10:00	Euro Bölgesi	**	Avrupa Merkez Bankası Politika Toplantısı Raporu	-	-	-
15:30	ABD	***	Çekirdek Dayanıklı Mal Siparişleri Aylık	0,1%	0,5%	Ağustos
17:30	ABD	***	Ham Petrol Stokları	-1,650M	-2,135M	-

USD/TRY

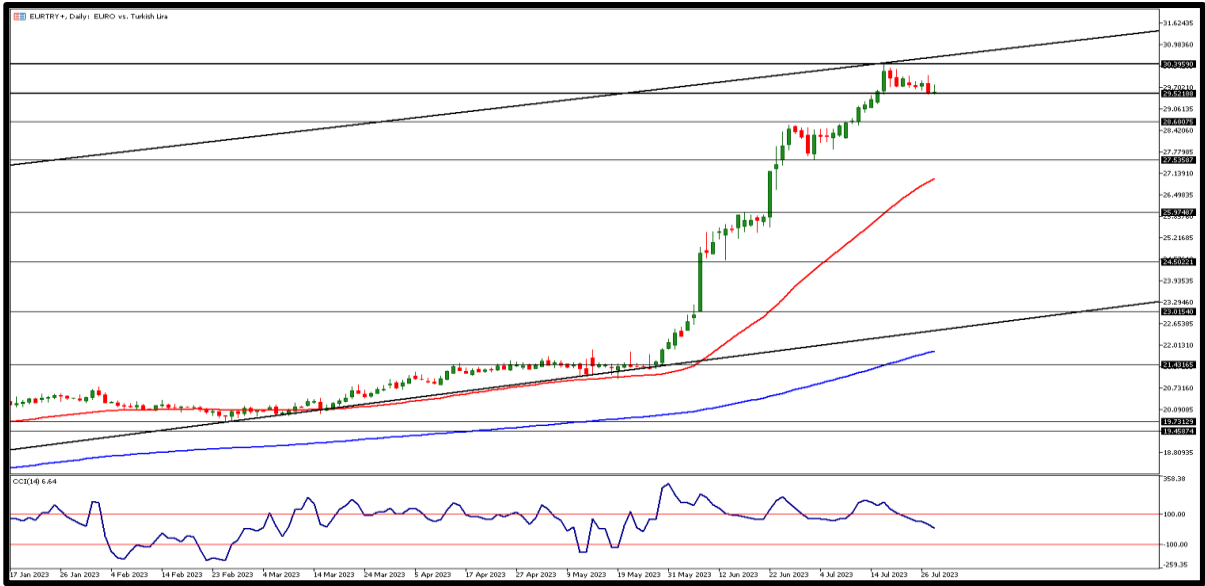
27 Eylül 2023



DolarTL'de her iki Merkez Bankası'nın faiz kararının ardından yukarı yönlü fiyat hareketi gözlenmeye devam ediyor. Dolar endeksi yükselen trendi içerisinde seyrederken kurda ise yatay pozitif fiyatlamaya ile birlikte dün en yüksek 27,26TL seviyesi test edildi. Bu seviye üzerinde kalıcılık sağlandığı görülüyor. ABD'de yeni konut satışları beklentilerin altında 675K oldu. Bugün ABD'de dayanıklı mal siparişleri açıklanacak, yurtiçinde veri akışı zayıf. Teknik olarak gün içinde sınırlı hareketler gördüğümüz kurda 27,20TL seviyesi üzerinde kalıcılık devam etmesi durumunda 27,30TL ve 27,40TL direnç bölgeleri izlenebilir. Geri çekilmelerde ise 27,10TL ilk destek olarak karşımıza çıkıyor, bu seviye altında 27,00TL ve 26,90TL diğer destek bölgeleri olarak takip edilebilir.

EUR/TRY

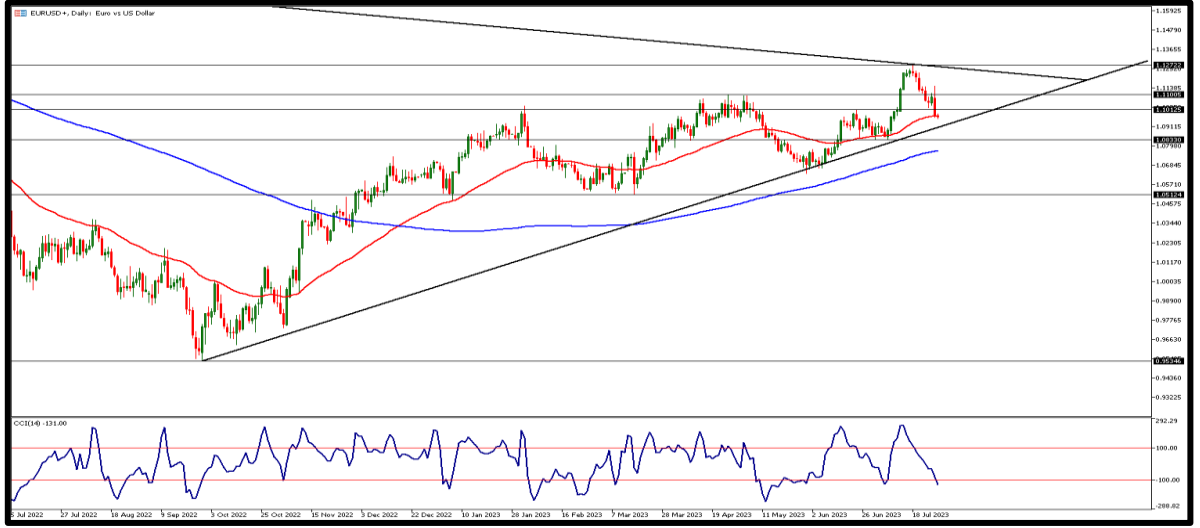
27 Eylül 2023



Euro/TL 28,81TL seviyesinde güne başladı. Paritede kayıplar derinleşirken kur destekli çaprazda 28,80TL üzerinde tutunma devam ediyor. Bugün her iki bölgeden de zayıf veri akışı beklenirken yarın Euro Bölgesi ve yurtiçinde güven endekslerine dair rakamlar açıklanacak. Almanya'da ise Eylül ayı enflasyon rakamları takip edilecek. Çaprazda psikolojik direnç noktası 29TL, bu seviyeye yakın fiyatlanan çaprazda ilk destek bölgesi 28,80TL altı fiyatlamalarda destek bölgeleri olarak 28,70TL ve 28,60TL seviyeleri takip ediliyor olacak. Çaprazda yükselişlerin devam etmesi halinde 29,00TL ilk direnç seviyesi olarak izlenebilir. Bu seviye üstünde ise 29,10TL ve üzeri 29,20TL bölgeleri ana direnç seviyeleri olarak ön plana çıkıyor.

EUR/USD

27 Eylül 2023



Dolar Endeksi dün 106,2 seviyesini test ederken ve yükselen grafiğine devam ederken dolar karşısındaki para birimlerinde de baskı devam ediyor. Dün en düşük 1,0570 seviyesini test eden paritede önemli direnç noktası 1,0600 seviyesinin altında fiyatlama hareketleri gün boyu takip edildi. Yarın ABD'de 2Ç/23 büyüme rakamları takip edilecek. Euro Bölgesi'nde ise Eylül ayı Tüketici Güven Endeksi açıklanacak. Bu seviye üzerinde kalıcılık durumunda gün içerisinde ilk direnç 1,0560 seviyesi, yükselişlerin bu seviye üzerinde devam etmesi durumunda sırasıyla 1,0580 ve 1,0600 seviyeleri diğer direnç bölgeleri olarak takip edilebilir. Destek bölgesi olarak ise 1,0550 bölgesi en yakın takip edilirken aşağı yönlü kırılmalarda 1,0530 ve 1,0520 seviyeleri izlenebilir.

ONS ALTIN

27 Eylül 2023



ABD'de yüksek faiz ve yıl içerisinde faizlerin daha da yükselebileceğine ve yüksek seviyelerde beklenenden uzun süre kalabileceğine yönelik beklentiler kıymetli maden üzerinde baskı oluşturmaya devam ediyor. Altının onsu dün değer kaybetti ve 1916 dolardan fiyatlama ile başladığı günü 1900 dolar seviyesinde sonlandırdı. Yazının yazıldığı sıralarda 1897 dolar seviyesi yakın fiyatlama takip edilirken aşağı sarkmaların derinleşmesi halinde en son Eylül ayında test ettiği 1895 dolar seviyesi ve bu seviye altında fiyatlama için psikolojik destek noktası olarak 1890 ve 1885 dolar diğer destek bölgeleri olarak karşımıza çıkıyor. Yükselişlerin gün içinde gerçekleşmesi durumunda ise 1900 dolar ve üstünde 1905 ile 1910 dolar seviyeleri direnç bölgeleri olarak takibimizde olacak.

GBP/USD

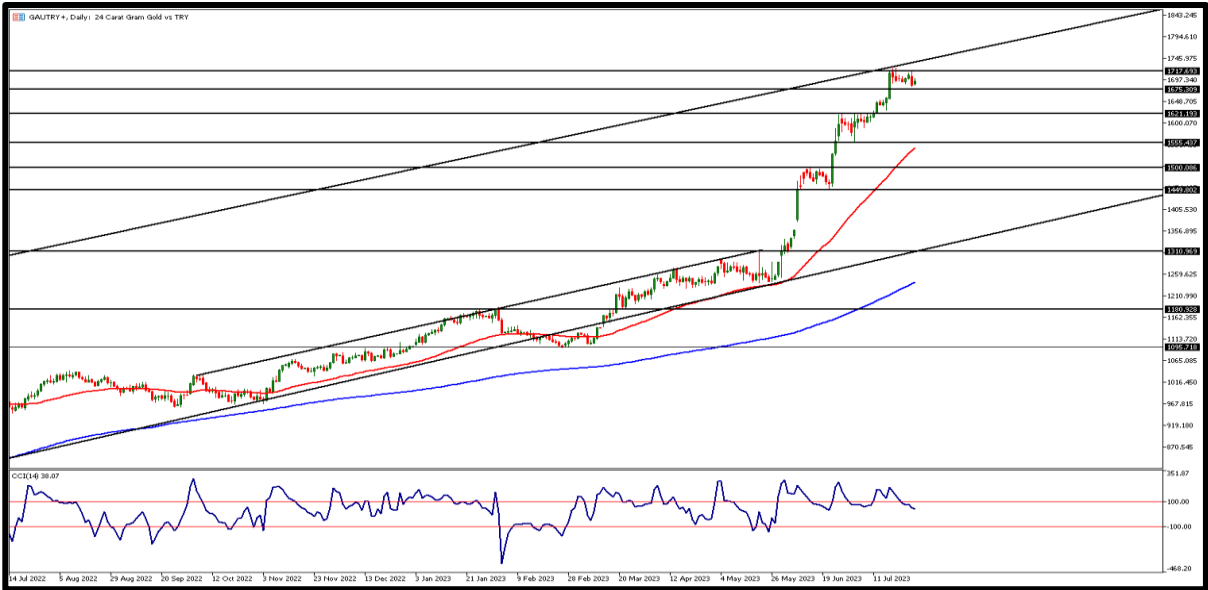
27 Eylül 2023



Sterlin/Dolar dün de zayıf hareketlerde 1,2200 seviyesinin altında kalırken hafta genelinde de yükselen doların baskı altında %0,5 prim kaybetmiş oldu. Dün gün içerisinde 1,2165 ile 1,2216 arasında seyreden paritede %3'ün üzerinde aylık kayıp yaşanırken alt bollinger bandı 1,2120 önemli destek seviyesi olarak takip edilebilir. Bu hafta önce ABD sonra İngiltere'de açıklanacak büyüme rakamları parite için yön belirleyici olacak. Paritede için ilk direnç noktası olarak 1,2150 direnç seviyesi takip edilebilir, bu seviye üstünde fiyatlamalarda 1,2170 ve 1,2190 sırasıyla direnç bölgeleri olarak izlenebilir. Geri çekilmelerde 1,2130 ilk destek bölgesi olarak bu seviye altında fiyatlamalarda ise 1,2120 ve 1,2100 bölgelerini genel olarak izlenebilir.

GRAM ALTIN

27 Eylül 2023



Altının onsu dün %0,3'ün üzerinde değer kaybederken kur tarafında yatay pozitif ivme yerini koruyor. Bu ay içerisinde en yüksek 1681 TL'den kapanış gerçekleştiren gram altında da ons altının geri çekilmesi ile birlikte değer kaybı yaşanıyor. Yarın ABD'den gelecek gelecek büyüme rakamları ile Cuma günü açıklanacak ve Fed için önemli enflasyon göstergelerinden biri olan çekirdek PCE rakamlarının oynaklığı neden olması bekleniyor. İlk direnç noktası olarak 1670 TL takip edilirken bu seviye üzerinde 1675 TL ve 1680 TL seviyeleri izlenebilir. Geri çekilmelerde ise 1665 TL noktası ilk destek olarak takip edilebilir. Bu fiyatlama altında ise 1660 TL ve 1655 TL diğer destek bölgeleri izleniyor olacak.



Sabah Bülteni

2023 2.Çeyrek Müşteri K/Z Dağılımı:
%42,00 Karda / %58,00 Zararda

Ahlatcı Yatırım araştırma departmanı tarafından hazırlanmıştır.

Bizi seçtiğiniz için teşekkürler.

Hazırlayan; **Tonguç ERBAŞ** Genel Müdür Yardımcısı
Barış ÜRKÜN Araştırma Müdürü

Mersis No: **0010056453000026**

Sermaye Piyasası Kurulunun "Yatırım Hizmetleri ve Faaliyetleri İle Yan Hizmetlere İlişkin Esaslar"
Hakkında Tebliği Uyarınca Yayınlanması Zorunlu Olan

Burada yer alan yatırım, bilgi, yorum ve tavsiyeler yatırım danışmanlığı kapsamında değildir. Yatırım danışmanlığı hizmeti, yetkili kuruluşlar tarafından kişilerin risk ve getiri tercihleri dikkate alınarak kişiye özel sunulmaktadır. Burada yer alan yorum ve tavsiyeler ise genel niteliktedir. Bu tavsiyeler mali durumunuz ile risk ve getiri tercihlerinize uygun olmayabilir. Bu nedenle, sadece burada yer alan bilgilere dayanılarak yatırım kararı verilmesi beklentilerinize uygun sonuçlar doğurmayabilir.



İstanbul Genel Müdürlük Merkez Ofis

Maslak Mahallesi, Taşyoncası Sokak T4a Blok
Kat: -1 NO: 256 Maslak 34485 Sarıyer / İSTANBUL

İstanbul Sarıyer Şube

Sarıyer Mahallesi Meserburnu Caddesi No: 25 Sarıyer / İSTANBUL

Çorum Şube

Gülâbîbey Mahallesi, Eğridere Sokak No:17 Merkez / ÇORUM

Ankara İrtibat Bürosu

Söğütözü Caddesi No:2 Koç Kuleleri B Blok No:16 Söğütözü Çankaya / ANKARA

Adana İrtibat Bürosu

Reşatbey Mahallesi 62024 Sokak NO:7 Seyhan / ADANA

Denizli İrtibat Bürosu

Gazi Mustafa Kemal Bulvarı Bina No: 53 Kat:4 Bağımsız Bölüm Pamukkale / DENİZLİ

İsparta İrtibat Bürosu

Çelebiler Mahallesi, Cadde 112, No:7, İç Kapı No: 11, 32000 Merkez / İSPARTA

İstanbul Göktürk İrtibat Bürosu

Göktürk Merkez Mah. İstanbul Cad. Telekom Sk. No:2 İç Kapı No: 36 34077 Eyüpsultan / İSTANBUL

ahlatci_yatirim

ahlatciyatirim

AHLATCI YATIRIM ARAŞTIRMA

ahlatciyatirim.com.tr

444 0 968
bilgi@ahlatciyatirim.com.tr

