


YABANCI İŞLEMLERİ - EYLÜL

16.10.2023



ahlatciyatirim.com.tr

   [ahlatci_yatirim](#)

  [ahlatciyatirim](#)



YABANCI İŞLEMLERİ - EYLÜL

Yabancı yatırımcılar Eylül ayında Borsa İstanbul'da 44,416,239,749 Dolar alım, 44,924,293,935 Dolar satım gerçekleştirmiştir. Bu sonuçlara göre Eylül ayı sonu itibarıyla yabancı yatırımcılar Borsa'da 508,054,186 Dolar'lık net satım yapmıştır.

Geçen yılın Eylül ayında yabancılar Borsa İstanbul'da 32,840,614,692 Dolar alım, 33,481,395,591 Dolar satım gerçekleştirip, 640,780,899 Dolarlık net satım gerçekleştirmişlerdi.

Kod	Yabancı Alış (USD)	Yabancı Satış (USD)	Net Alım/Satım (USD)	Yabancı İşlem Hacmi (USD)
AKBNK	1.268.584.602	1.219.961.906	48.622.697	2.488.546.508
SAHOL	810.617.335	762.920.282	47.697.053	1.573.537.617
BIMAS	585.737.855	544.447.294	41.290.561	1.130.185.149
KCHOL	802.803.427	773.259.754	29.543.673	1.576.063.181
SASA	962.153.634	933.502.422	28.651.212	1.895.656.056
ALARK	440.724.157	418.564.133	22.160.024	859.288.291
TTRAK	142.151.651	122.134.303	20.017.348	264.285.954
KRDMD	819.646.334	800.630.754	19.015.580	1.620.277.089
YKBNK	1.480.508.797	1.461.852.985	18.655.813	2.942.361.782
ARCLK	255.567.625	240.867.590	14.700.035	496.435.215

*Eylül ayı net alım yapan ilk 10 hisse

Eylül ayında yabancıların en fazla net alış yaptığı hisse 48.6 milyon Dolar ile Akbank olmuştur. Akbank'ı Sabancı Holding 47.7 milyon Dolar, Bim Birleşik Mağazalar 41.3 milyon Dolar, Koç Holding 29.5 milyon Dolar ve Sasa 28.6 milyon Dolar net alım olarak takip etmiştir.

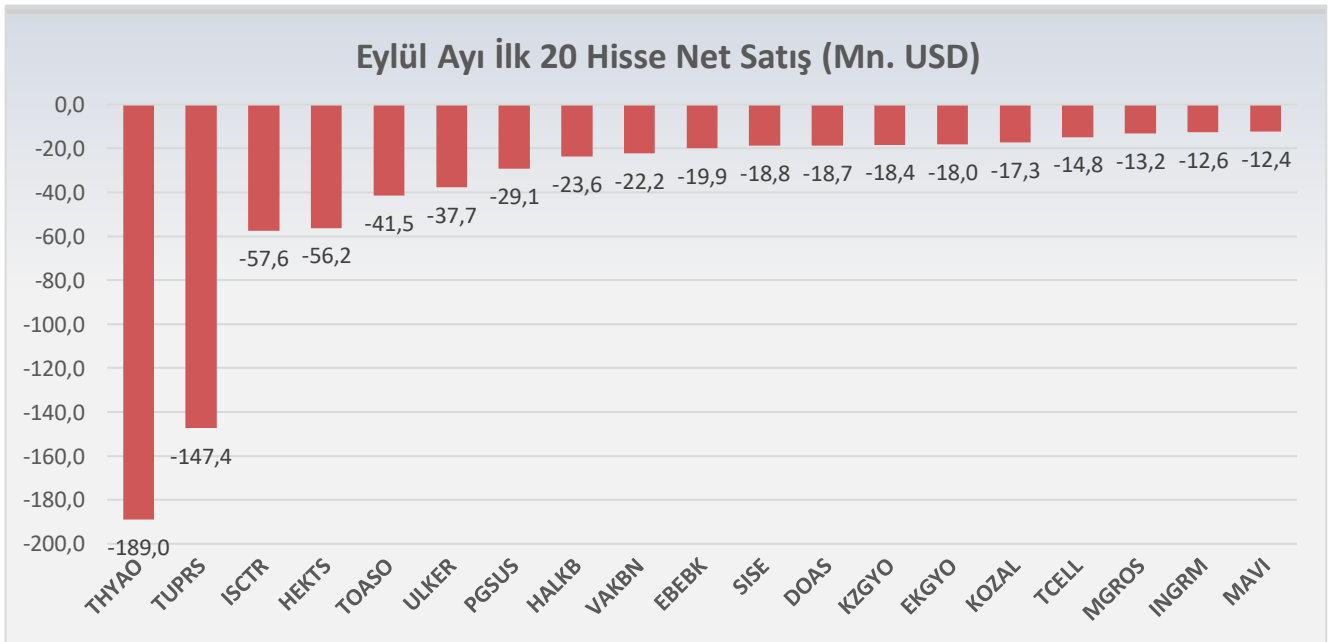
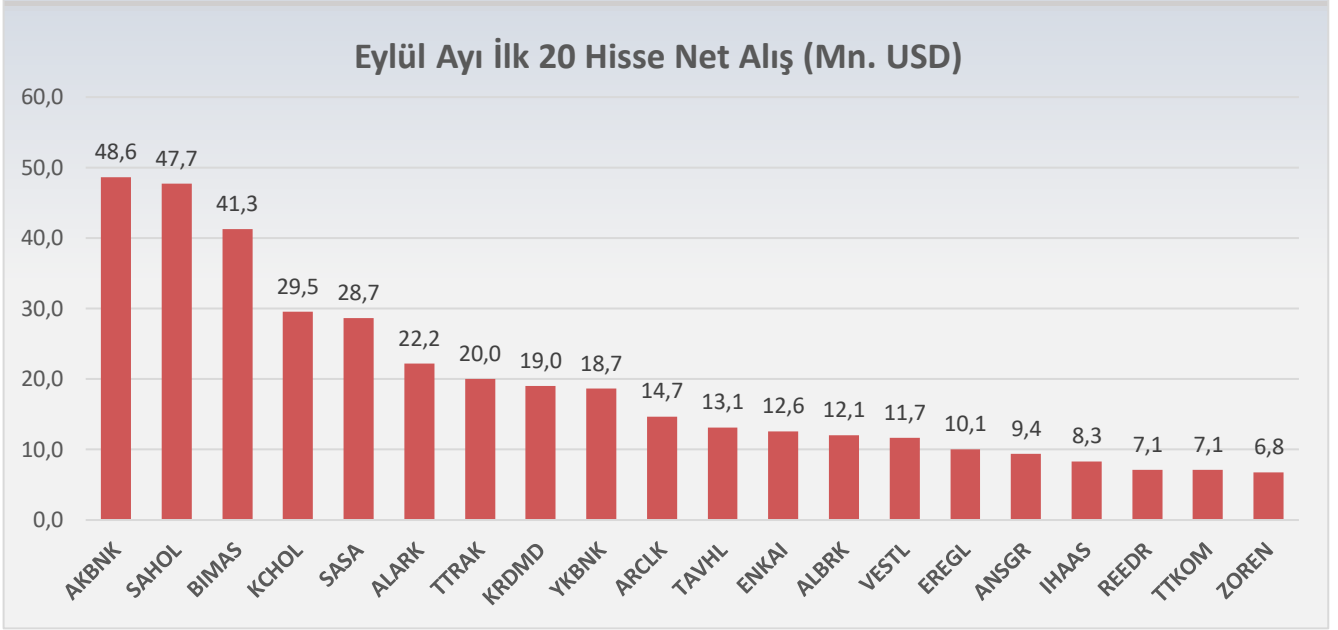
Kod	Yabancı Alış (USD)	Yabancı Satış (USD)	Net Alım/Satım (USD)	Yabancı İşlem Hacmi (USD)
THYAO	2.157.930.253	2.346.896.668	-188.966.415	4.504.826.922
TUPRS	1.551.706.039	1.699.079.148	-147.373.109	3.250.785.187
ISCTR	1.595.795.569	1.653.363.594	-57.568.024	3.249.159.163
HEKTS	471.511.860	527.711.521	-56.199.660	999.223.381
TOASO	547.810.263	589.314.429	-41.504.166	1.137.124.692
ULKER	331.652.394	369.317.615	-37.665.221	700.970.009
PGSUS	533.910.599	563.032.899	-29.122.299	1.096.943.498
HALKB	467.111.442	490.721.529	-23.610.087	957.832.970
VAKBN	372.708.168	394.926.010	-22.217.842	767.634.178
EBEBK	18.322.121	38.236.603	-19.914.482	56.558.724

*Eylül ayı net satım yapan ilk 10 hisse

Eylül ayında yabancıların en fazla net satış yaptığı hisse 189 milyon Dolar ile **Türk Hava Yolları** olmuştur. Türk Hava Yolları'nı **Tüpraş** 147.4 milyon Dolar, **İş Bankası** 57.6 milyon Dolar, **Hektaş** 56.2 milyon Dolar ve **Tofaş** 41.5 milyon Dolar net satım olarak takip etmiştir.

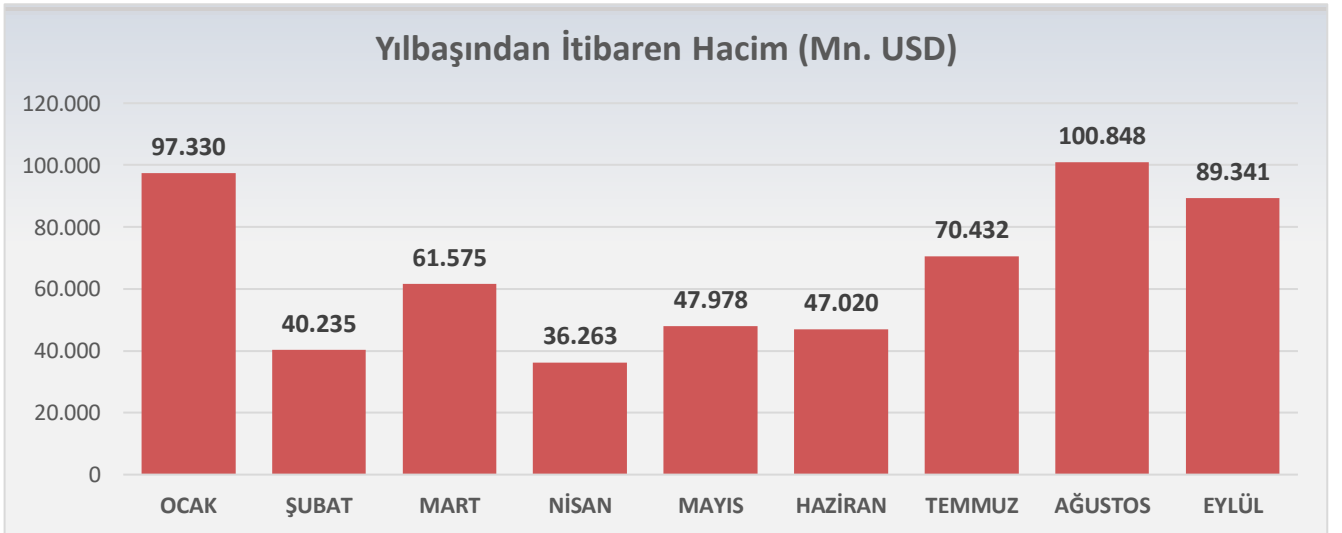
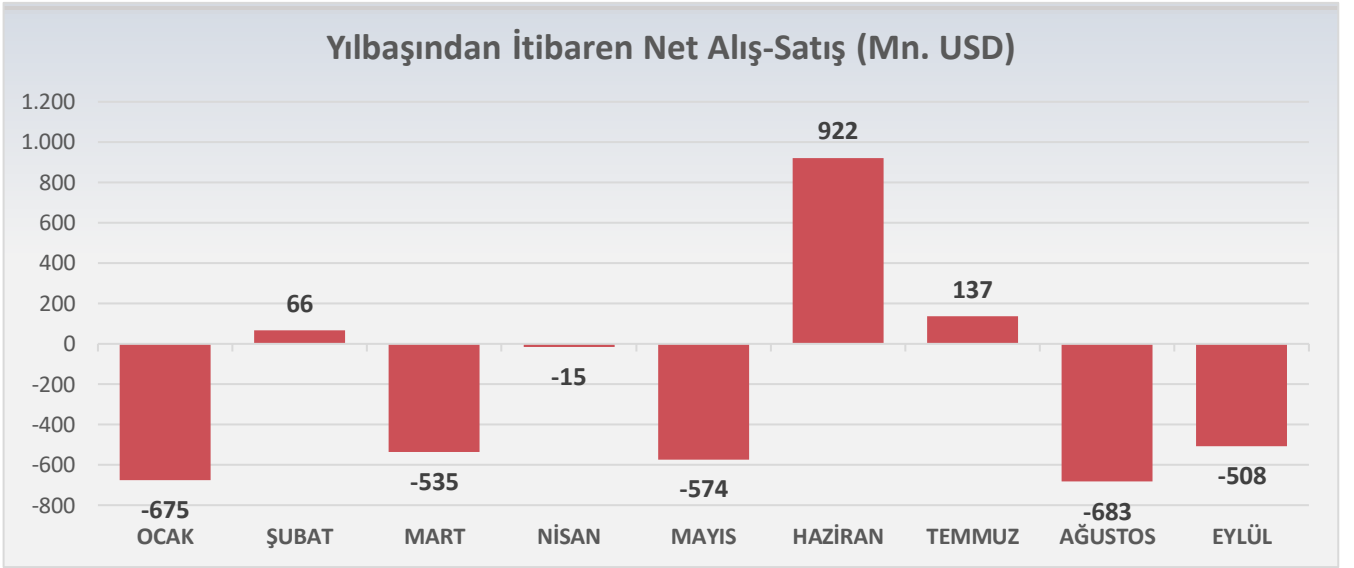
Eylül ayında yabancıların en yüksek işlem hacmi gerçekleştirdiği hisse 4.5 milyar Dolar ile Türk Hava Yolları olmuştur.

YABANCI İŞLEMLERİ - EYLÜL



YABANCI İŞLEMLERİ - EYLÜL

Eylül ayı sonu itibarıyla yabancı yatırımcılar Borsa'da 508,054,186 Dolar'lık net satım yapmıştır. Ocak ayından bu yana yabancıların yılbaşından bu yana 922 milyon Dolar ile en yüksek Haziran ayında net alış yaptığı görülmektedir. Yabancıların yılbaşından bu yana aylık net alım/satım grafiği aşağıdaki gibidir.



Yılbaşından itibaren yabancıların hisse senetlerinde gerçekleştirdiği en yüksek işlem hacmi Ağustos ayında 100.9 milyar Dolar olarak gerçekleşmiştir. Yabancıların Eylül ayında gerçekleştirdiği işlem hacmi 89.3 milyar Dolar olmuştur.

YABANCI İŞLEMLERİ - EYLÜL

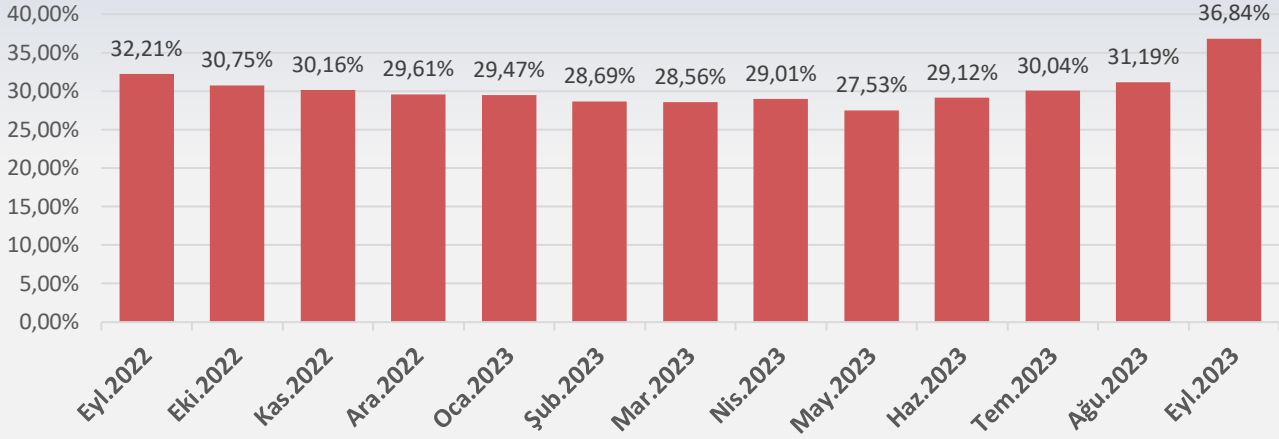
BİST-30 HİSSELERİNDEKİ YABANCI ORANLARI (Son 5 Ay) – Eylül Ayına Göre Sıralı

Hisse	May.2023	Haz.2023	Tem.2023	Ağu.2023	Eyl.2023
TCELL	73,92%	75,22%	73,98%	73,24%	72,67%
KCHOL	52,59%	57,90%	59,20%	57,58%	57,89%
AKBNK	41,36%	43,34%	48,11%	48,86%	50,59%
BIMAS	41,51%	44,23%	45,46%	46,18%	47,47%
SAHOL	41,09%	44,51%	44,23%	44,72%	45,68%
TOASO	32,80%	41,83%	44,91%	43,98%	41,61%
FROTO	36,07%	39,45%	41,98%	41,08%	41,32%
ISCTR	33,38%	35,36%	35,67%	27,09%	36,99%
TUPRS	37,89%	38,20%	38,83%	35,99%	32,31%
YKBNK	22,62%	24,19%	33,44%	31,16%	31,55%
THYAO	32,07%	34,93%	34,97%	33,18%	30,29%
ENKAI	28,29%	27,51%	26,66%	26,12%	27,33%
PGSUS	24,57%	25,50%	26,39%	27,95%	25,64%
ASELS	24,34%	23,53%	23,63%	24,54%	24,23%
KOZAL	23,43%	24,44%	24,30%	24,07%	22,92%
EKGYO	19,46%	20,36%	20,83%	20,30%	21,84%
SISE	21,52%	21,26%	21,02%	20,82%	20,12%
EREGL	17,89%	19,24%	18,97%	18,92%	19,15%
HEKTS	17,65%	18,36%	18,28%	18,29%	17,89%
ARCLK	14,06%	15,64%	16,77%	16,47%	17,72%
KRDMD	13,73%	14,53%	14,30%	13,11%	14,90%
ALARK	8,78%	9,63%	9,61%	9,52%	13,76%
ODAS	10,16%	10,80%	11,23%	11,47%	12,09%
PETKM	9,42%	10,54%	11,61%	10,36%	10,50%
GARAN	7,78%	6,54%	7,70%	9,44%	9,38%
KONTR	7,74%	8,10%	7,98%	8,47%	8,71%
GUBRF	5,18%	7,60%	8,53%	6,95%	8,33%
SASA	6,06%	6,67%	6,75%	6,68%	7,64%
ASTOR	1,16%	4,44%	4,53%	5,76%	6,50%
OYAKC	2,81%	3,28%	3,15%	3,14%	3,52%

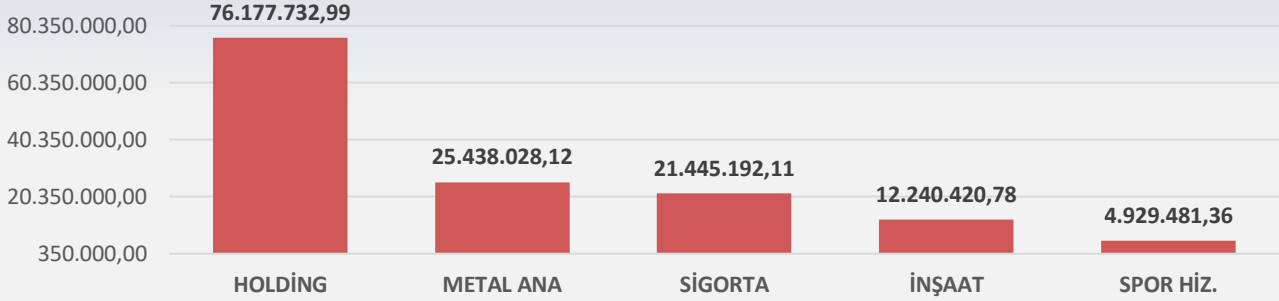
YABANCI İŞLEMLERİ - EYLÜL



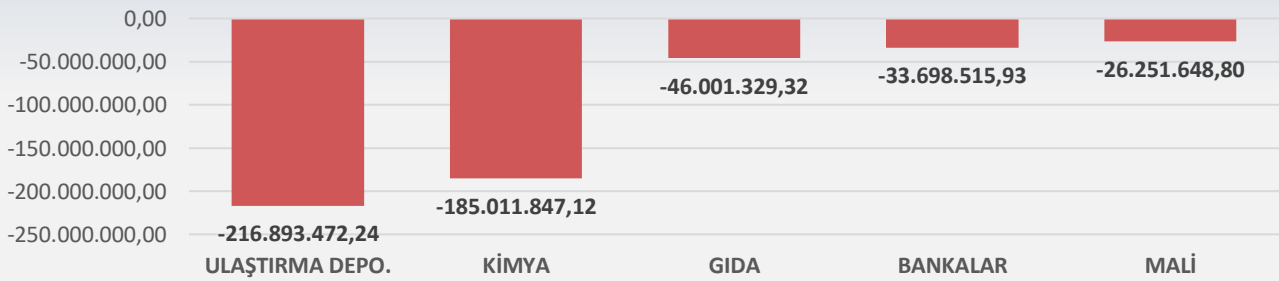
Yabancıların Piyasa Değeri Oranı



Eylül Ayı Yabancılar Tarafından En Çok Net Alım Yapılan Sektörler - İlk 5



Eylül Ayı Yabancıların En Çok Net Satım Yaptığı Sektörler - İlk 5





Ahlatcı Yatırım araştırma departmanı tarafından hazırlanmıştır.

Bizi seçtiğiniz için teşekkürler.

Hazırlayan; **Tonguç ERBAŞ** Genel Müdür Yardımcısı
Barış ÜRKÜN Araştırma Müdürü
Tuğba EKİN Araştırma Uzmanı

Mersis No: **0010056453000026**

Sermaye Piyasası Kurulunun "Yatırım Hizmetleri ve Faaliyetleri İle Yan Hizmetlere İlişkin Esaslar" Hakkında Tebliği Uyarınca Yayınlanması Zorunlu Olan

Burada yer alan yatırım, bilgi, yorum ve tavsiyeler yatırım danışmanlığı kapsamında değildir. Yatırım danışmanlığı hizmeti, yetkili kuruluşlar tarafından kişilerin risk ve getiri tercihleri dikkate alınarak kişiye özel sunulmaktadır. Burada yer alan yorum ve tavsiyeler ise genel niteliktedir. Bu tavsiyeler mali durumunuz ile risk ve getiri tercihlerinize uygun olmayabilir. Bu nedenle, sadece burada yer alan bilgilere dayanılarak yatırım kararı verilmesi beklentilerinize uygun sonuçlar doğurmayabilir.



İstanbul Genel Müdürlük Merkez Ofis
Maslak Mahallesi, Taşyoncası Sokak T4a Blok
Kat: -1 NO: 256 Maslak 34485 Sarıyer / İSTANBUL

İstanbul Sarıyer Şube
Sarıyer Mahallesi Meserburnu Caddesi No: 25 Sarıyer / İSTANBUL

Çorum Şube
Gülâlibey Mahallesi, Eğridere Sokak No:17 Merkez / ÇORUM

Ankara İrtibat Bürosu
Söğütözü Caddesi No:2 Koç Kuleleri B Blok No:16 Söğütözü Çankaya / ANKARA

Adana İrtibat Bürosu
Reşatbey Mahallesi 62024 Sokak No:7 Seyhan / ADANA

Denizli İrtibat Bürosu
Gazi Mustafa Kemal Bulvarı Bina No: 53 Kat:4 Bağımsız Bölüm Pamukkale / DENİZLİ

İsparta İrtibat Bürosu
Çelebiler Mahallesi, Cadde 112, No:7, İç Kapı No: 11, 32000 Merkez / İSPARTA

İstanbul Göktürk İrtibat Bürosu
Göktürk Merkez Mah. İstanbul Cad. Telekom Sk. No:2 İç Kapı No: 36 34077 Eyüpsultan / İSTANBUL

 ahlatci_yatirim

 ahlatciyatirim

AHLATCI YATIRIM ARAŞTIRMA

ahlatciyatirim.com.tr

444 0 968
bilgi@ahlatciyatirim.com.tr


AHLATCI
YATIRIM