

# BİST VİOP Bülteni

26 Ekim  
2023



[ahlatciyatirim.com.tr](http://ahlatciyatirim.com.tr)

   [ahlatci\\_yatirim](https://twitter.com/ahlatci_yatirim)

  [ahlatciyatirim](https://www.linkedin.com/company/ahlatciyatirim)

## BORSA İSTANBUL MERKEZ BANKASI KARARINI FİYATLAYACAK

Borsa İstanbul'da dün son haftaların en sert düşüşü le kapanış gerçekleştirdi. Dün pozitif başlayan BİST100 Endeksi 8.084 seviyesini gördükten sonra kar satışları ile düşmeye başladı. Kapanış öncesinde iki defa devre kesen BİST100 Endeksi günü %7.08 düşüş ile günü tamamladı. BİST 100 Endeksi dün 50 günlük basit ortalamasını test ettikten sonra jeopolitik risklerin fiyatlaması ile günü ikili dip seviyesi olarak kabul edebileceğimiz seviyede 7.424,97 de tamamlamış olması bugün için kritik fiyatlamayı işaret ediyor. Merkez Bankası kararının etkili olacağını düşündüğümüz günde piyasa genel beklentisi 500 baz puan ve üzeri karşılırsa Endeks üzerinde alım işlemleri olarak karşılık bulabilir. Geri çekilmenin devam etmesi halinde ise yatırımcılar BİST100 Endeksi için 7.205 seviyesini ilk destek olarak kabul edebilirler.

Dün TCMB tarafından açıklanan verilerde İmalat sanayi kapasite kullanım oranı Ekim'de %77,4 oldu. Mevsimsellikten arındırılmamış reel kesim güven endeksi bir önceki aya göre 1,1 puan azalarak 103,3 seviyesinde gerçekleşti. Mevsimsellikten arındırılmış reel kesim güven endeksi ise bir önceki aya göre 0,2 puan artarak 105,3 seviyesinde gerçekleşti. Eşik seviyesi 100 olan güven endeksi verilerine genel anlamda baktığımızda sanayi tarafında önümüzdeki aylar için hızlı bir artış beklenmediği, yatay seyredebileceği söylenebilir.

2024 yılı Cumhurbaşkanlığı yıllık programı resmî gazetede açıklandı. Programda enflasyonu besleyen tüketim artışlarını önleyecek uygulamalar hayata geçirilecek, bu amaçla kredi kartıyla alışverişte ve nakit çekimlerinde taksit sayısı için ilave tedbirler alınacak. Cumhurbaşkanı dün yaptığı açıklamalarda enflasyonla çok yönlü mücadele içinde olduğunu ifade etti.

Avrupa Merkez Bankası'nın da bugün toplantısı gerçekleşecek. Genel beklenti Avrupa Merkez Bankasının sıkılaştırmaya ara vermesi yönünde oluştu. Gelecek yıl boyunca faizleri muhtemelen mevcut seviyelere yakın tutacak olan Avrupa Merkez Bankasının 2024 sonu faiz indirimlerine sıcak bakabileceği düşünülüyor.

ABD yeni konut satışlarında yükseliş gerçekleşti. Ağustos'ta yeni konut satışları %8,7 daralmış, bu dönemde ise beklenti %0,7 olarak oluşmuştu. Eylül'de bir önceki döneme kıyasla %12,3 artışla 759 bine çıkarak Şubat 2022'den bu yana en yüksek seviyeyi gördü. ABD bilanço sezonu devam ediyor genel olarak beklentilerin üzerinde karların açıklandığını söylemek mümkün.

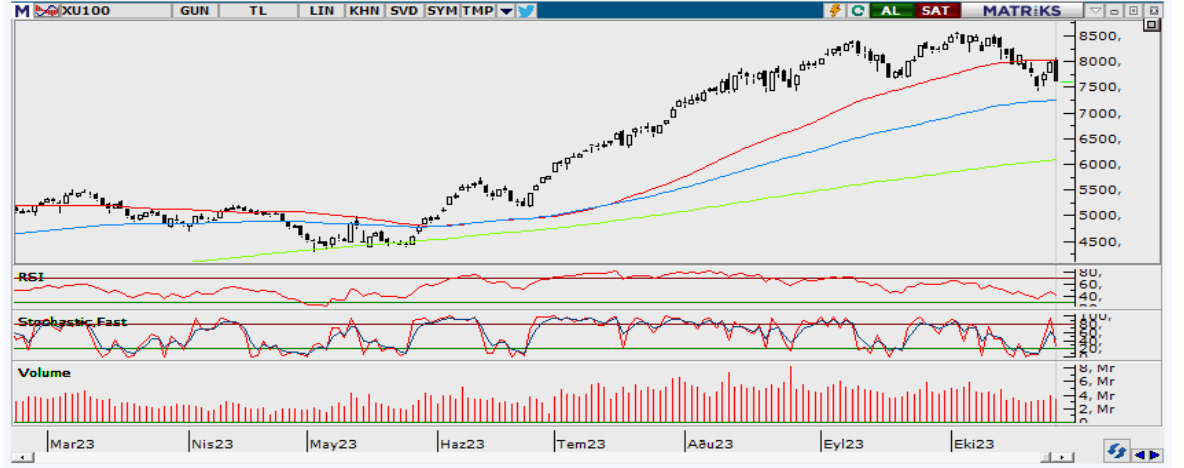
Altın fiyatları İsrail-Gazze çatışmaları ve ABD ekonomik göstergelerinin etkisiyle 1.970 Dolar seviyesinde destek bularak dün yükseldi. Ons Altın pozitif fiyatlamaya sürerken, endüstriyel metal olan Ons gümüşte ise hafta başından bu yana düşüş gerçekleşiyor. Petrol fiyatlarında da hafta başından bu yana düşüş devam ediyor.

EKONOMİK  
TAKVİM

ZAMAN	ÜLKE	ÖNEM	VERİ	BEKLENTİ	ÖNCEKİ	PERİYOT
13:00	Avrupa	***	Avrupa Liderler Zirvesi	-	-	Ekim
14:00	Türkiye	***	Bir Hafta Vadeli Repo Faiz Oranı	-	30,00%	Ekim
14:00	Türkiye	***	Gecelik Borçlanma Faizi	-	28,50%	Ekim
14:00	Türkiye	***	Gecelik Faiz Oranları	-	31,50%	Eylül
14:30	Türkiye	**	Brüt Döviz Rezervleri	-	83,31B	-
14:30	Türkiye	**	Net Döviz Rezervleri	-	22,06%	-
15:15	Avrupa	***	ECB Marjinal Borçlanma Oranı	-	4,75%	-
15:15	Avrupa	***	Faiz Oranı Kararı	4,50%	4,50%	Ekim
15:30	ABD	***	Gayri Safi Yurtiçi Hasıla (GSYİH) (çeyreklik)	4,2%	2,1%	(3. Çeyrek)
15:30	ABD	***	İşsizlik Haklarından Yararlanma Başvuruları	209K	198K	-
17:15	Avrupa	***	AMB Başkanı Lagarde'ın Konuşması	-	-	-

## XU100

26 Ekim 2023

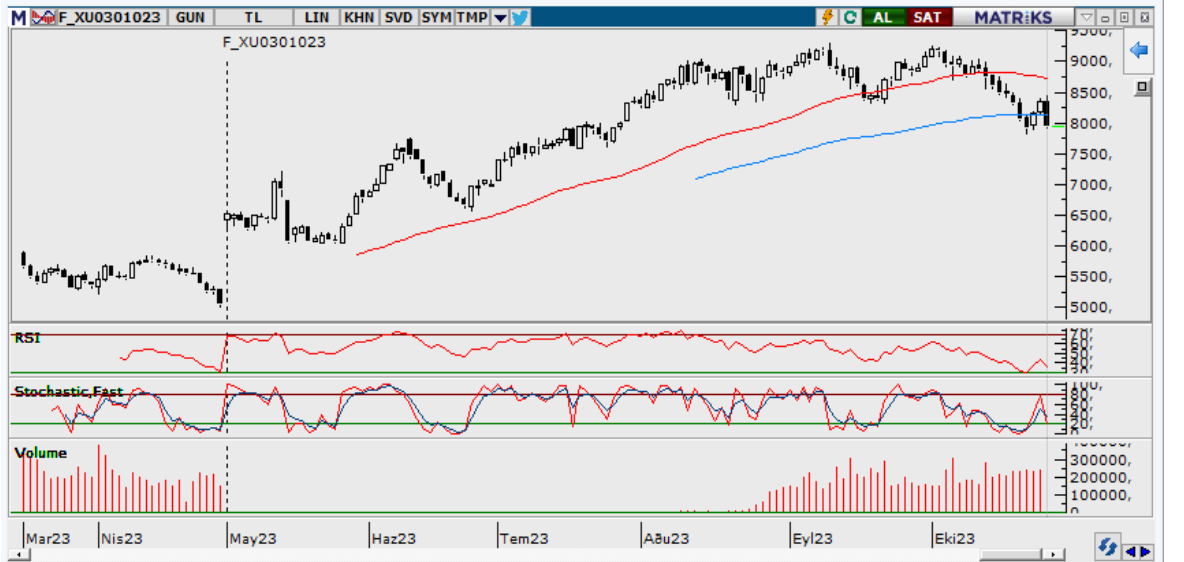


BİST100 Endeksi önceki işlem gününü %7,08 düşüş ile 7.424,97 seviyesi ile günü tamamladı. Gün içi en düşük seviye 7.424,97 olur iken, en yüksek seviye 8.084,44 oldu. Toplam işlem hacmi 123.2 Milyar TL olarak gerçekleşti. Güne Pozitif başlaya BİST100 Endeksi günün devamında satıcılı seyretti. THYAO, BRSAN ve EREGL en çok işlem yapılan hisse senetleri oldu. Teknik olarak 5 günlük basit ortalama altına sarkan grafik üzerinde indikatörler satışı desteklerken, Merkez Bankası kararı piyasada yön değişikliği yapabilir. Jeopolitik gündemi de göz ardı etmeyerek bugün takip edeceğimiz ilk direnç 7.850-7.870 seviyelerinde, ilk destek ise 7.220-7.200 seviyelerinde yer alıyor.

**Dirençler: 7.864 / 8.304 / 8.524**  
**Destekler: 7.205 / 6.985 / 6.545**

ENDEKS 30  
KONTRATI

26 Ekim 2023

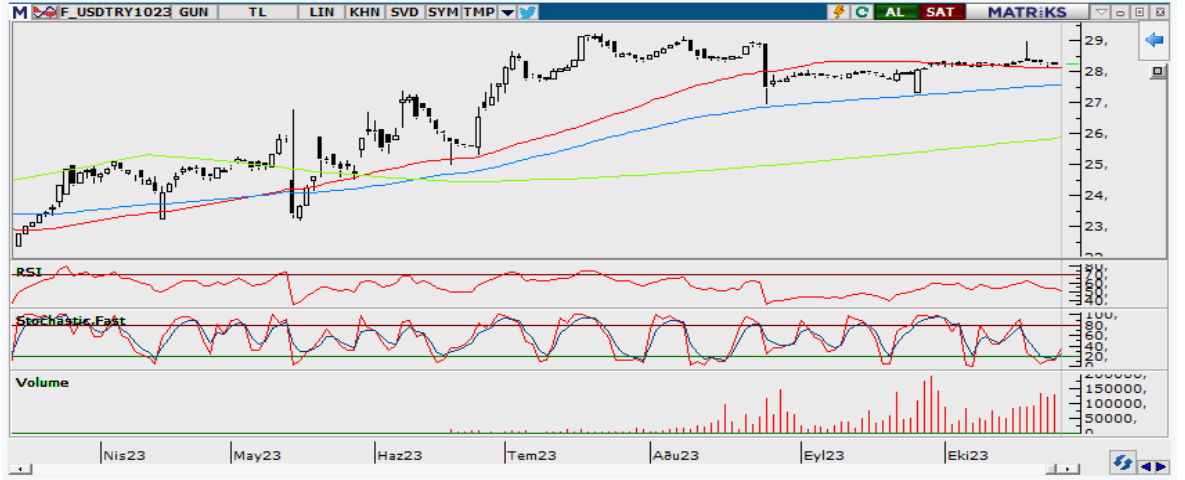


BİST30 Endeksi Ekim Vade kontratı son işlem gününü %5,80 düşüş ile 7.858 seviyesinde tamamladı. Gün içi en düşük görülen seviye 7.660 olurken, en yüksek seviye ise 8.432 olarak gerçekleşti. İlk saat pozitif fiyatlayan Vade Kontratı günün devamında sert düşüş yaşadı. 100 günlük üssel ortalama altında kalan Vade Kontratı grafiğinde indikatörler satışı desteklerken, spot piyasa ve haber akışı ön değişikliğine neden olabilir. Bugün teknik olarak takip edeceğimiz ilk direnç aralığı 8.300-8.310 olurken, destek aralığı ise 7.530-7.540 seviyesinde yer alıyor.

**Dirençler: 8.306 / 8.755 / 9.078**  
**Destekler: 7.534 / 7.211 / 6.762**

USD/TRY  
KONTRATI

26 Ekim 2023



Ekim Vade USDTRY Kontrati önceki işlem gününü %0,12 düşüş ile 28.2425 seviyesinde tamamladı. Gün içi en düşük seviye 28.2370 olurken, en yüksek seviye 28.2697 olarak gerçekleşti. Ekim başından bu yana yatay fiyatlayan Vade Kontratında 5 günlük ve 22 günlük basit ortalamalar birbirine yaklaştı. Merkez Bankası toplantısı etkisinde baskılanan Dolar kuru bugün karar sonrası volatilité yüksek işlem görebilir. Belirleyici olan Merkez Bankası kararının beklentileri karşılayıp karşılamaması olacaktır. Ekim Vade Kontratında takip ettiğimiz ilk direnç 28.26 seviyesinde, geri çekilmelerde destek ise 28.22 seviyesinde yer alıyor.

**Dirençler: 28.26 / 28.28 / 28.29**  
**Destekler: 28.22 / 28.21 / 28.19**

ONS ALTIN  
KONTRATI

26 Ekim 2023



Ons Altın Ekim vade kontrati önceki işlem gününü %0,48 yükseliş ile 1.982,50 seviyesinde kapandı. Gün içi gördüğü en düşük seviye 1.965,25 Dolar, en yüksek seviye ise 1.989,40 Dolar oldu. 5 günlük basit ortalaması üzerinde kapanış gerçekleştiren Vade Kontrati grafiğinde teknik analiz alım işlemlerini desteklerken bugün ABD veri akışı ve jeopolitik gelişmeler doğrultusunda pozisyon almak faydalı olabilir. 1.992-1.995 aralığının geçilmesi halinde yeniden 2.000 Dolar seviyeleri üzeri test edilebilir. Bugün için takip edeceğimiz ilk direnç seviyesi 1.992 Dolar, ilk destek seviyesi ise 1.968 Dolar olarak grafikte yer alıyor.

**Dirençler: 1.992 / 2.003 / 2.017**  
**Destekler: 1.968 / 1.954 / 1.944**

## HİSSE HABERLERİ

26 Ekim 2023

**ALFAS:** Şirketin yurt içinde bir müşterisi ile 11 milyon dolarlık güneş paneli satışına ilişkin sözleşme imzaladığı açıklandı.

**BRKVY:** İstanbul'da 3.201 m<sup>2</sup>'lik arsa ile üzerindeki binanın 150,6 milyon TL'ye satın alındığı açıklandı.

**CVKMD:** Şirket bağlı ortaklığı Hayri Ögelman Madencilik'in yurt dışında bir şirket ile 1,9 milyon dolarlık sözleşme imzaladığı açıklandı.

**GENIL:** Şirketin %12,4 oranında pay sahibi olduğu Neo Auvra'ye 1 milyon dolara karşılık gelecek şekilde TL cinsinden paya dönüştürülebilir nitelikte borç verme kararı aldığı açıklandı.

**SMRTG:** Şirketin %100 bağlı ortaklığı Hollanda'da kurulu Smart Global Enterprises #Trading BV'in sermayesinin 50.000 eurodan 1 milyon euroya çıkarılmasına karar verildiği açıklandı.

**MRSHL:** VBTS kapsamında şirket paylarına 24 Kasım'a kadar emir paketi tedbiri getirildi.

# BİST VİOP Bülteni



## Ahlatcı Yatırım araştırma departmanı tarafından hazırlanmıştır.

Bizi seçtiğiniz için teşekkürler.

Hazırlayan; **Barış ÜRKÜN** Araştırma Müdürü  
**Tuğba EKİN** Araştırma Uzmanı

Mersis No: **0010056453000026**

Sermaye Piyasası Kurulunun "Yatırım Hizmetleri ve Faaliyetleri İle Yan Hizmetlere İlişkin Esaslar" Hakkında Tebliği Uyarınca Yayınlanması Zorunlu Olan

Burada yer alan yatırım, bilgi, yorum ve tavsiyeler yatırım danışmanlığı kapsamında değildir. Yatırım danışmanlığı hizmeti, yetkili kuruluşlar tarafından kişilerin risk ve getiri tercihleri dikkate alınarak kişiye özel sunulmaktadır. Burada yer alan yorum ve tavsiyeler ise genel niteliktedir. Bu tavsiyeler mali durumunuz ile risk ve getiri tercihlerinize uygun olmayabilir. Bu nedenle, sadece burada yer alan bilgilere dayanılarak yatırım kararı verilmesi beklentilerinize uygun sonuçlar doğurmayabilir.



### İstanbul Genel Müdürlük Merkez Ofis

Maslak Mahallesi, Taşyoncası Sokak T4a Blok  
Kat: -1 NO: 256 Maslak 34485 Sarıyer / İSTANBUL

### İstanbul Sarıyer Şube

Sarıyer Mahallesi Meserburnu Caddesi No: 25 Sarıyer / İSTANBUL

### Çorum Şube

Gülábibey Mahallesi, Eğridere Sokak No:17 Merkez / ÇORUM

### Ankara İrtibat Bürosu

Söğütözü Caddesi No:2 Koç Kuleleri B Blok No:16 Söğütözü Çankaya / ANKARA

### Adana İrtibat Bürosu

Reşatbey Mahallesi 62024 Sokak NO:7 Seyhan / ADANA

### Denizli İrtibat Bürosu

Gazi Mustafa Kemal Bulvarı Bina No: 53 Kat:4 Bağımsız Bölüm Pamukkale / DENİZLİ

### İsparta İrtibat Bürosu

Çelebiler Mahallesi, Cadde T12, No:7, İç Kapı No: 11, 32000 Merkez / İSPARTA

### İstanbul Göktürk İrtibat Bürosu

Göktürk Merkez Mah. İstanbul Cad. Telekom Sk. No:2 İç Kapı No: 36 34077 Eyüpsultan / İSTANBUL

ahlatci\_yatirim

ahlatciyatirim

AHLATCI YATIRIM ARAŞTIRMA

ahlatciyatirim.com.tr

**444 0 968**  
bilgi@ahlatciyatirim.com.tr

AHLATCI  
YATIRIM