

# Sabah Bülteni

15 Kasım  
2023



[ahlatciyatirim.com.tr](http://ahlatciyatirim.com.tr)

   [ahlatci\\_yatirim](https://twitter.com/ahlatci_yatirim)   [ahlatciyatirim](https://www.linkedin.com/company/ahlatciyatirim)

**BEKLENTİDEN DÜŞÜK ABD ENFLASYONU PİYASALARDA COŞKUYLA KARŞILANDI**

İngiliz Ulusal İstatistik Ofisi (ONS) Uluslararası Çalışma Örgütü (ILO) normları çerçevesinde iş gücü piyasasına dair verileri açıkladı. Yayımlanan bültene göre; Birleşik Krallık'ta istihdam oranı Temmuz-Eylül döneminde 0,1 puan azalarak %75,7'ye geriledi. İşsizlik oranı ise 3.çeyrekte değişim göstermeyerek %4,2'de sabit kaldı. Büyük Britanya'da ücretlerdeki yıllık artış (ikramiyeler hariç) aynı dönemde %7,7 olarak gerçekleşirken, bu değer önceki dönemlere göre nispeten daha düşük ancak hala karşılaştırılabilir kayıtların başladığı 2021'den bu yana en yüksek yıllık büyüme oranları arasında yer alıyor. Çalışanların ortalamasındaki toplam ücretlerin büyüme oranları %7,9 seviyesinde yer alıyordu. Bu toplam yıllık büyüme oranı, Temmuz ve Ağustos 2023'te yapılan Kamu Hizmeti tek seferlik ödemelerinden etkilendi. Reel anlamda toplam maaştaki yıllık artış 2023'te %1,4 ve yıllık bazda %1,3 artış gösterdi.

Avrupa İstatistik Ofisi (Eurostat), Euro Bölgesi'nin 2023 yılı 3.çeyrek GSYH ilişkin öncü verileri güncelledi. Verilere göre, 20 üyeli Avro Bölgesi'nde mevsimsellikten arındırılmış GSYH, 2023'ün 3. çeyreğinde bir önceki çeyreğe göre yüzde 0,1 geriledi. Avro Bölgesi'nde GSYH, yılın 3. çeyreğinde geçen yılın aynı dönemine kıyasla yüzde 0,1 arttı. Piyasa beklentileri, Avro Bölgesi'nde GSYH'nin çeyreklik bazda yüzde 0,1 azalması, yıllık bazda yüzde 0,1 artması yönündeydi. Açıklanan veriler piyasa beklentileriyle uyumlu oldu. Enflasyon rakamlarında sapma beklemeyen ECB yetkilileri ise büyüme rakamlarının beklentilerin altında gerçekleşmesini öngörüyor. Euro Bölgesi ZEW ekonomik beklentiler endeksi Kasım ayında bir önceki aya göre yükseldi. Bölgede ekonomik beklentilere ilişkin iyimserlik dikkat çekiyor. Ekim ayında 2.3 puan olan beklenti endeksi Kasım'da 13.8 puan'a yükseldi. Almanya'da da benzer görünüm kaydedildi. Ülkede ekonomik beklentilere ilişkin görünümde beklentiler yeniden yükseldi. Ekim'de -1,1 olan ZEW ekonomik beklentiler endeksi Kasım'da 9.8 puan'a çıktı.

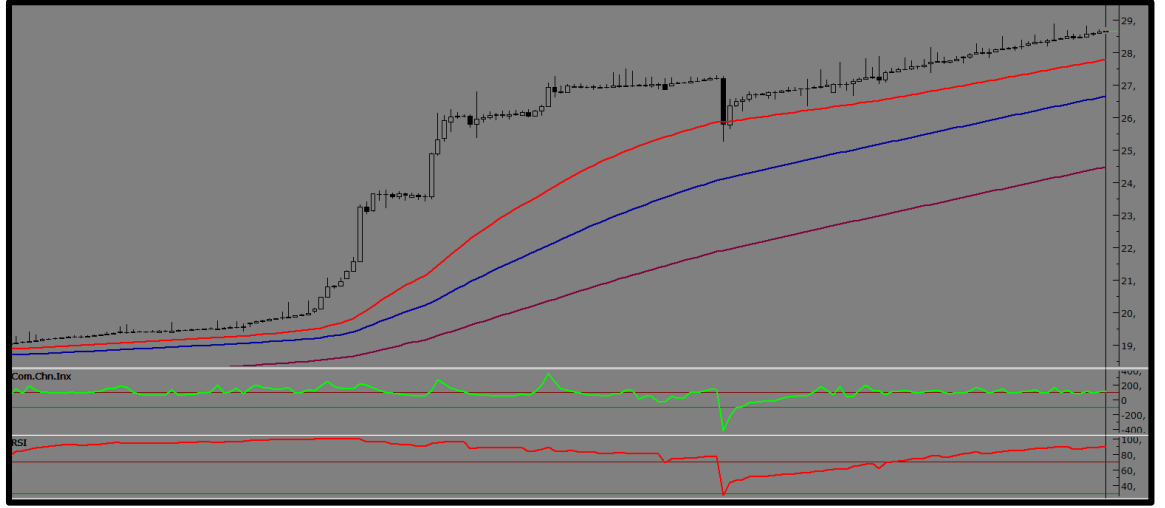
ABD enflasyon rakamları açıklandı. Çalışma Bakanlığı'nın açıkladığı verilere göre; Ekim ayında enflasyon bir önceki aya göre değişim göstermezken, bir önceki yıla göre %3,2 arttı. Gıda ve enerji fiyatlarını kapsamayan Çekirdek TÜFE aylık bazda %0,2 ile beklentilerin altında kaldı. Yıllık bazda çekirdek TÜFE ise yine aynı şekilde %4.1 artış yönündeki beklentilere karşın %4 arttı. ABD enflasyon rakamlarının ardından ABD 2 ve 10 yıllık tahvil getirileri düşüş yaşarken, ABD vadeli alıcılı seyretti. Parite günün en yüksek seviyesi 1,0793 seviyesini yaklaşık %1 prim ile test ederken, altının onsu ise 1960 dolar direnç seviyesine yakın bölgelerde fiyatlamaya gördü. Tahminlerin altında kalan enflasyon verilerinin ardından Fed'in 2024 yılı ikinci yarısından sonra faiz indirimine gidebileceğine yönelik beklentiler yerini Mayıs ayında faiz indirimlerinin gelebileceğine yönelik tahminlere bıraktı. Dün New York borsası alıcılı başladığı günü enflasyon verisinin ardından da yükselişe kapadı.

**EKONOMİK  
TAKVİM**

ZAMAN	ULKE	ÖNEM	VERİ	BEKLENTİ	ÖNCEKİ	PERİYOT
10:00	İngiltere	**	TÜFE - Aylık %	0,1%	0,5%	Ekim
10:00	İngiltere	***	TÜFE - Yıllık %	4,8%	6,7%	Ekim
11:00	Türkiye	**	Bütçe Dengesi		-129,2B	Ekim
16:30	ABD	***	Perakende Satışlar - Aylık %	-0,1%	0,7%	Ekim
16:30	ABD	**	ÜFE- Aylık %	0,1%	0,5%	Ekim
16:30	ABD	**	ÜFE- Yıllık %	-	2,2%	Ekim
16:30	ABD	*	New York FED Sanayi Endeksi	-2,6	-4,6	Kasım
18:30	ABD	***	Ham Petrol Stokları	-0,300M	0,774M	-

## USD/TRY

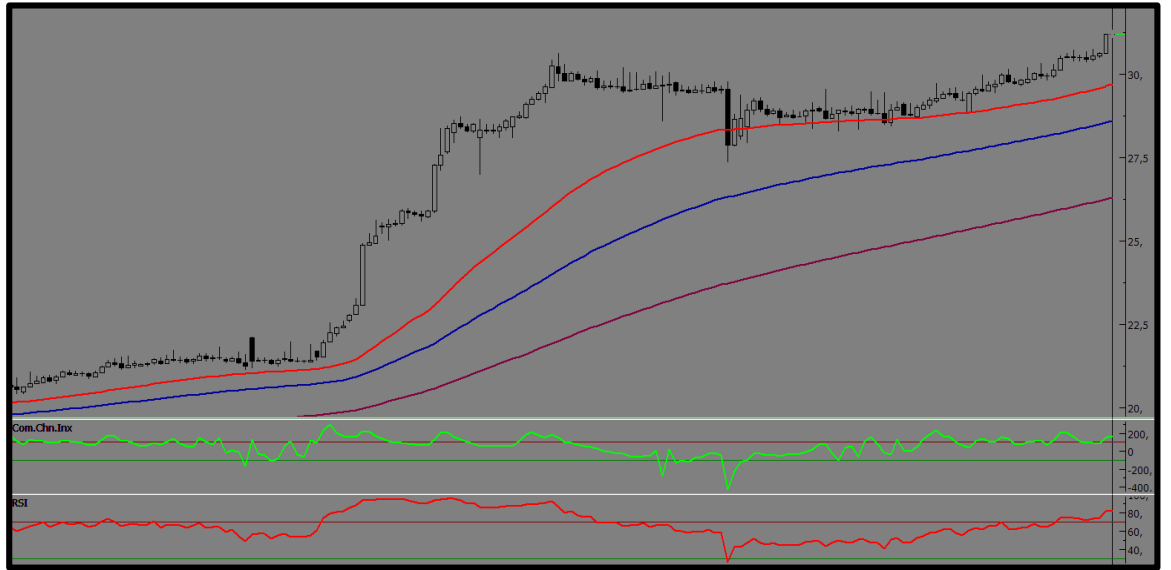
15 Kasım 2023



Dün piyasaların beklediği ABD enflasyon rakamları açıklandı. Ülkede Ekim'de enflasyon bir önceki aya göre değişim göstermezken, geçen yılın aynı ayına göre ise %3,2 ile beklentilerin altında gerçekleşti. Çekirdek enflasyon rakamları ise aylık bazda %0,2 yıllık bazda ise %4 artış gösterdi. Piyasalarda Fed'in daha erken faiz indirimlerine gidebileceğine yönelik beklentiler canlanırken dolar endeksi 105 puan seviyesinin altına geri çekildi. Bugün ABD ÜFE ve yurtdışında bütçe dengesi açıklanacak. Gün içinde sınırlı hareketler gördüğümüz kurda 28,60TL seviyesi üzerinde 28,70TL ve 28,80TL direnç bölgeleri izlenebilir. Geri çekilmelerde 28,50TL ilk destek olarak karşımıza çıkıyor. Bu seviye altında ise 28,40TL ve 28,60TL diğer destek bölgeleri olarak takip edilebilir.

## EUR/TRY

15 Kasım 2023



Dün ABD enflasyon rakamları sonrası parite 1 Eylül'den sonraki en yüksek seviyesini test ederken, kur tarafında yatay pozitif fiyatlamaların etkisi ile Euro Türk Lirası karşısında tarihi zirvesini yenileyerek 31,02TL seviyesini test etmiş oldu. Veri akışına baktığımızda ise Euro Bölgesi'nde ve Almanya'da ZEW yatırımcı endeksi ve ekonomik beklenti endeksinde Kasım'da bir önceki aya göre iyimserlik dikkat çekti. Bugün Euro Bölgesi'nde veri akışı zayıf. Çaprazda yükselişlerin devam etmesi halinde 31,20TL ilk direnç seviyesi olarak izlenebilir. Bu seviye üstünde fiyatlamalarda ise 31,30TL psikolojik direnç ve üzerinde 31,40TL bölgeleri ana direnç seviyeleri olarak ön plana çıkıyor. Gün içi 31,00TL altı fiyatlamalarda destek bölgeleri olarak 30,90TL ve 30,80TL seviyeleri takip edilebilir.

## EUR/USD

15 Kasım 2023



Parite Fed'in faiz indirimlerine daha erken gidebileceğine yönelik canlanan beklentiler sonrası 1,0800'in üzerine yükseldi. Euro Bölgesi ekonomisi yılın 3.çeyreğinde bir önceki çeyreğe göre %0,1 daraldı. GSYH yılın 3.çeyreğinde geçen yılın aynı dönemine kıyasla ise %0,1 arttı. Veriler piyasa beklentisine paralel gerçekleşti. ABD'de ise enflasyon rakamları beklentilerin altında kalırken, ABD 10 yıllık tahvil faizi %4,51 seviyesine geri çekildi. Parite ise günün en yüksek seviyelerini seyretti. Teknik olarak ilk direnç seviyesi 1,0880 takip edilebilir. Yükselişlerin devam etmesi halinde 1,0900 ve 1,0920 seviyeleri izlenebilir. Geri çekilmelerin yaşanması halinde ise ilk destek seviyesi 1,0860 seviyesini 1,0840 ve 1,0820 bölgeleri takip ediyor.

## ONS ALTIN

15 Kasım 2023



Ons altın ABD'de Ekim ayı enflasyon rakamları beklentilerin altında yavaşlama kaydedince 1970 dolar seviyesine varan yükselişler yaşadı. Kasım ayının başından itibaren baskı altında gördüğümüz ons altın ABD'de beklentilerden de iyi gelen enflasyon rakamları ve faiz artırımlarının son bulduğuna yönelik güçlenen beklentiler ve hatta faiz indirimlerinin beklentilerden önce gelebileceğine yönelik canlanan düşüncelerin ardından prim kaydetti. Yukarı yönlü tepki alımlarında 1955 dolar seviyesi önemli direnç bölgesi olarak takip edilebilir. İlk destek noktası 1965 dolar takip edilirken bu seviye altında 1960 ve 1955 dolar diğer bölgeler olarak karşımıza çıkıyor. Yükselişlerde ise 1970 dolar ve üstünde 1975 ile 1980 dolar seviyeleri direnç bölgeleri olarak takibimizde olacak.

## GBP/USD

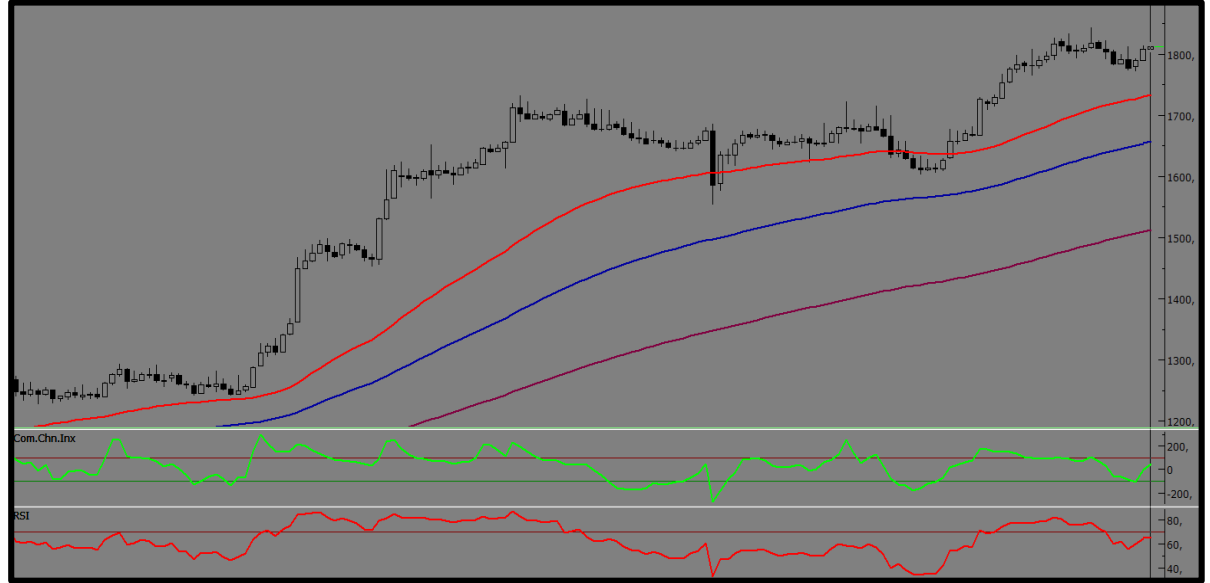
15 Kasım 2023



Dün Sterlin tarafında veri akışı sakindi ancak ABD'den gelen ve beklentilerin altında kalan enflasyon rakamları sonrası ABD'de 2 ve 10 yıllık tahvil getirileri ile dolar endeksi düşüş yaşadı. Parite yeniden 1,2400 seviyesinin üzerine yükselirken 15 Eylül'den bu yana da en yüksek seviye olan 1,2505 seviyesi test edildi. Fed'in daha erken faiz indirimine gidebileceğini fiyatlayan piyasanın bugün İngiltere enflasyon rakamlarına nasıl tepki vereceği takip edilecek. Teknik olarak gün içerisinde ilk direnç noktası 1,2500 ve üstünde fiyatlama için 1,2520 ve 1,2540 sırasıyla direnç bölgeleri olarak izlenebilir. Geri çekilmelerde 1,2480 seviyesi destek bölgesi olarak takip edilecek. Bu seviye altında fiyatlamalarda 1,2460 ve 1,2440 bölgeleri genel olarak izlenebilir.

## GRAM ALTIN

15 Kasım 2023



Yurtiçinde gram altın fiyatları ons altının 1970 dolar seviyesini yeniden test etmesiyle birlikte 1800TL seviyesinin üzerinde fiyatlama görmeye başladı. ABD'den gelen enflasyon rakamlarının beklentilerden iyi gelmesi ons altında oynaklığa ve ABD'de faiz indirimlerinin gündeme gelmesi ons altında yükselişe neden oldu. DolarTL'de etkinin sınırlı ancak yatay pozitif fiyatlamaların devam ettiğini görüyoruz. Bu bileşenlerin bir araya gelmesi gram altında yeniden güçlü görünüme işaret ediyor. Teknik olarak ilk direnç seviyesi 1815TL takip edilirken, bu seviye üzerinde 1820TL ve 1825TL seviyesi direnç bölgeleri olarak takip edilebilir. Geri çekilmelerde ise 1810TL noktası ilk destek olarak takip edilebilir. Bu fiyatlama altında 1805TL ve 1800TL diğer destek bölgeleri izleniyor olacak.



# Sabah Bülteni

## Ahlatcı Yatırım araştırma departmanı tarafından hazırlanmıştır.

Bizi seçtiğiniz için teşekkürler.

Hazırlayan; **Tonguç ERBAŞ** Genel Müdür Yardımcısı  
**Barış ÜRKÜN** Araştırma Müdürü

Mersis No: **0010056453000026**

Sermaye Piyasası Kurulunun "Yatırım Hizmetleri ve Faaliyetleri İle Yan Hizmetlere İlişkin Esaslar" Hakkında Tebliği Uyarınca Yayınlanması Zorunlu Olan

Burada yer alan yatırım, bilgi, yorum ve tavsiyeler yatırım danışmanlığı kapsamında değildir. Yatırım danışmanlığı hizmeti, yetkili kuruluşlar tarafından kişilerin risk ve getiri tercihleri dikkate alınarak kişiye özel sunulmaktadır. Burada yer alan yorum ve tavsiyeler ise genel niteliktedir. Bu tavsiyeler mali durumunuz ile risk ve getiri tercihlerinize uygun olmayabilir. Bu nedenle, sadece burada yer alan bilgilere dayanılarak yatırım kararı verilmesi beklentilerinize uygun sonuçlar doğurmayabilir.



### İstanbul Genel Müdürlük Merkez Ofis

Maslak Mahallesi, Taşyoncası Sokak T4a Blok  
Kat: -1 NO: 256 Maslak 34485 Sarıyer / İSTANBUL

### İstanbul Sarıyer Şube

Sarıyer Mahallesi Meserburnu Caddesi No: 25 Sarıyer / İSTANBUL

### Çorum Şube

Gülábibey Mahallesi, Eğridere Sokak No:17 Merkez / ÇORUM

### Ankara İrtibat Bürosu

Söğütözü Caddesi No:2 Koç Kuleleri B Blok No:16 Söğütözü Çankaya / ANKARA

### Adana İrtibat Bürosu

Reşatbey Mahallesi 62024 Sokak NO:7 Seyhan / ADANA

### Denizli İrtibat Bürosu

Gazi Mustafa Kemal Bulvarı Bina No: 53 Kat:4 Bağımsız Bölüm Pamukkale / DENİZLİ

### İsparta İrtibat Bürosu

Çelebiler Mahallesi, Cadde 112, No:7, İç Kapı No: 11, 32000 Merkez / İSPARTA

### İstanbul Göktürk İrtibat Bürosu

Göktürk Merkez Mah. İstanbul Cad. Telekom Sk. No:2 İç Kapı No: 36 34077 Eyüpsultan / İSTANBUL

[ahlatci\\_yatirim](#)

[ahlatciyatirim](#)

AHLATCI YATIRIM ARAŞTIRMA

[ahlatciyatirim.com.tr](#)

**444 0 968**  
[bilgi@ahlatciyatirim.com.tr](#)

