



YABANCI İŞLEMLERİ - EKİM

15.11.2023



ahlatciyatirim.com.tr

   [ahlatci_yatirim](#)

  [ahlatciyatirim](#)

YABANCI İŞLEMLERİ - EKİM



Yabancı yatırımcılar Ekim ayında Borsa İstanbul'da **40,537,892,307** Dolar alım, **41,030,582,949** Dolar satım gerçekleştirmiştir. Bu sonuçlara göre Ekim ayı sonu itibarıyla yabancı yatırımcılar Borsa'da **492,690,642** Dolar'lık net satım yapmıştır.

Geçen yılın Ekim ayında yabancılar Borsa İstanbul'da **28,608,282,746** Dolar alım, **29,261,315,379** Dolar satım gerçekleştirip, **653,032,633** Dolarlık net satım gerçekleştirmişlerdi.

Kod	Yabancı Alış (USD)	Yabancı Satış (USD)	Net Alım/Satım (USD)	Yabancı İşlem Hacmi (USD)
TUPRS	1.570.870.687	1.506.626.053	64.244.634	3.077.496.739,53
ASELS	872.201.043	816.629.438	55.571.605	1.688.830.481,40
ENKAI	393.295.795	379.433.403	13.862.392	772.729.198,18
MAVI	71.152.321	57.748.359	13.403.963	128.900.680,15
AHGAZ	81.421.771	69.066.140	12.355.631	150.487.911,46
SOKM	245.445.742	233.736.086	11.709.657	479.181.827,60
AKCNS	72.561.472	61.814.806	10.746.667	134.376.278,05
VAKBN	538.897.149	528.801.959	10.095.190	1.067.699.108,34
BRSAN	492.821.689	485.362.103	7.459.586	978.183.791,56
BIOEN	92.202.641	85.413.494	6.789.147	177.616.135,16

*Ekim ayı net alım yapan ilk 10 hisse

Ekim ayında yabancıların en fazla net alış tarafında yer aldığı hisse 64.2 milyon Dolar ile **Tüpraş** olmuştur. Tüpraş'ı **Aselsan** 55.6 milyon Dolar, **Enka İnşaat** 13.9 milyon Dolar, **Mavi Giyim** 13.4 milyon Dolar ve **Ahlatcı Doğalgaz** 12.4 milyon Dolar net alım olarak takip etmiştir.

Kod	Yabancı Alış (USD)	Yabancı Satış (USD)	Net Alım/Satım (USD)	Yabancı İşlem Hacmi (USD)
THYAO	2.293.557.841	2.390.604.122	-97.046.281	4.684.161.963,57
FROTO	435.430.625	507.572.792	-72.142.167	943.003.416,49
TCELL	520.941.824	572.530.897	-51.589.073	1.093.472.721,60
YKBNK	1.249.377.142	1.288.386.009	-39.008.867	2.537.763.150,38
AKBNK	1.055.697.021	1.094.315.698	-38.618.677	2.150.012.719,37
EKGYO	675.569.259	709.451.311	-33.882.051	1.385.020.570,20
DOAS	254.074.500	284.583.493	-30.508.993	538.657.992,95
TTKOM	296.299.325	324.773.527	-28.474.201	621.072.852,28
AEFES	121.609.956	149.863.506	-28.253.551	271.473.462,46
SAHOL	702.151.916	730.230.021	-28.078.106	1.432.381.936,62

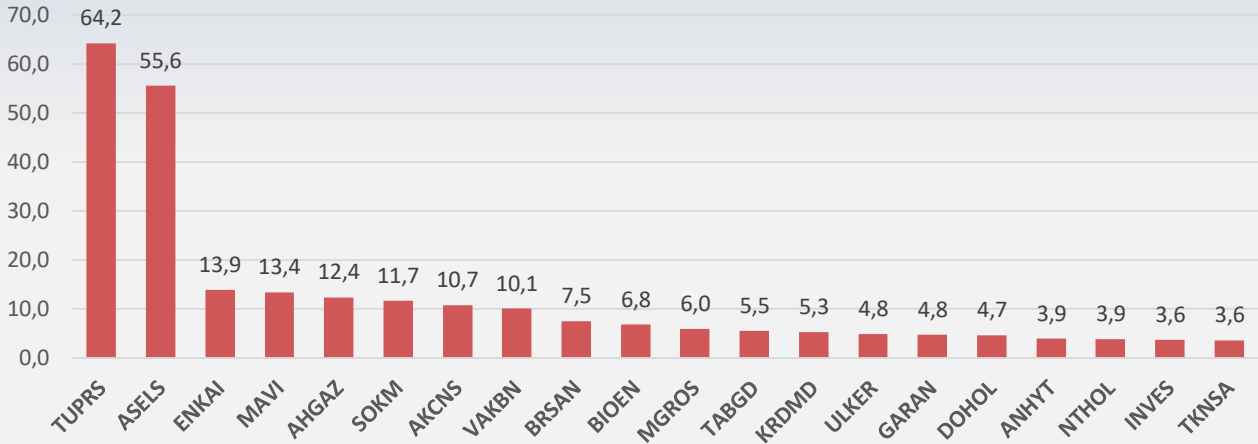
*Ekim ayı net satım yapan ilk 10 hisse

Ekim ayında yabancıların en fazla net satış tarafında yer aldığı hisse 97 milyon Dolar ile **Türk Hava Yolları** olmuştur. Türk Hava Yolları'nı **Ford Otosan** 72.1 milyon Dolar, **Turkcell** 51.6 milyon Dolar, **Yapı Kredi Bankası** 39 milyon Dolar ve **Akbank** 38.6 milyon Dolar net satım olarak takip etmiştir.

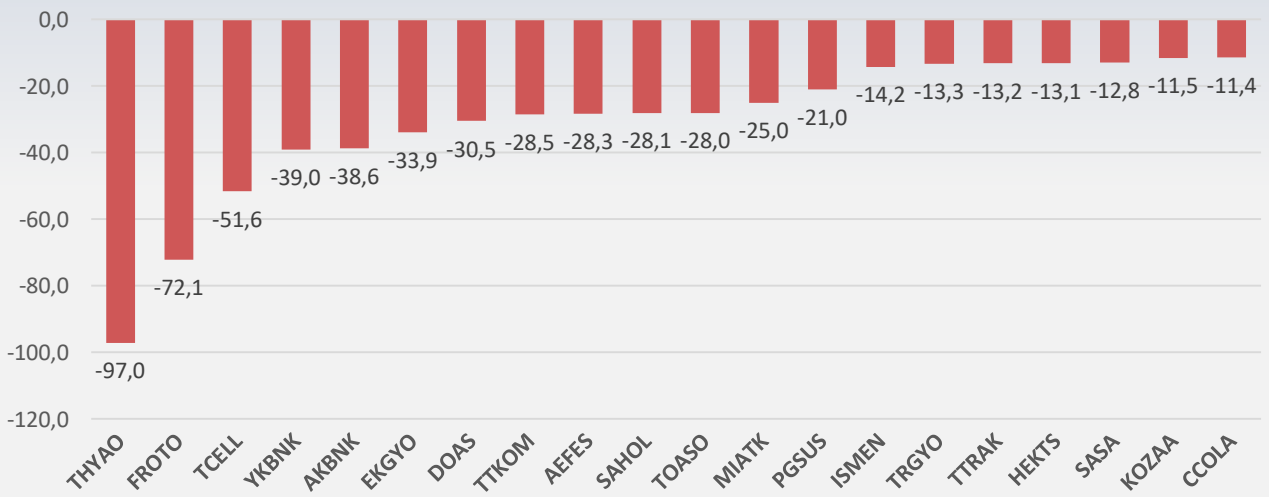
Ekim ayında yabancıların en yüksek işlem hacmi gerçekleştirdiği hisse 4.7 milyar Dolar ile **Türk Hava Yolları** olmuştur.

YABANCI İŞLEMLERİ - EKİM

Ekim Ayı İlk 20 Hisse Net Alış (Mn. USD)

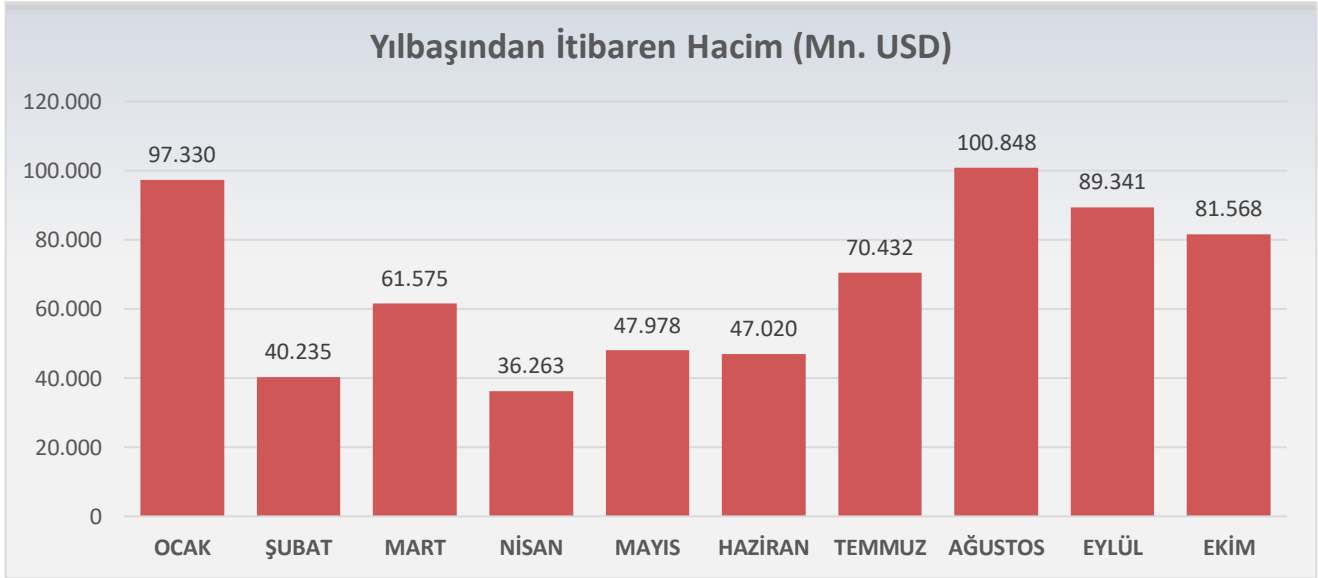
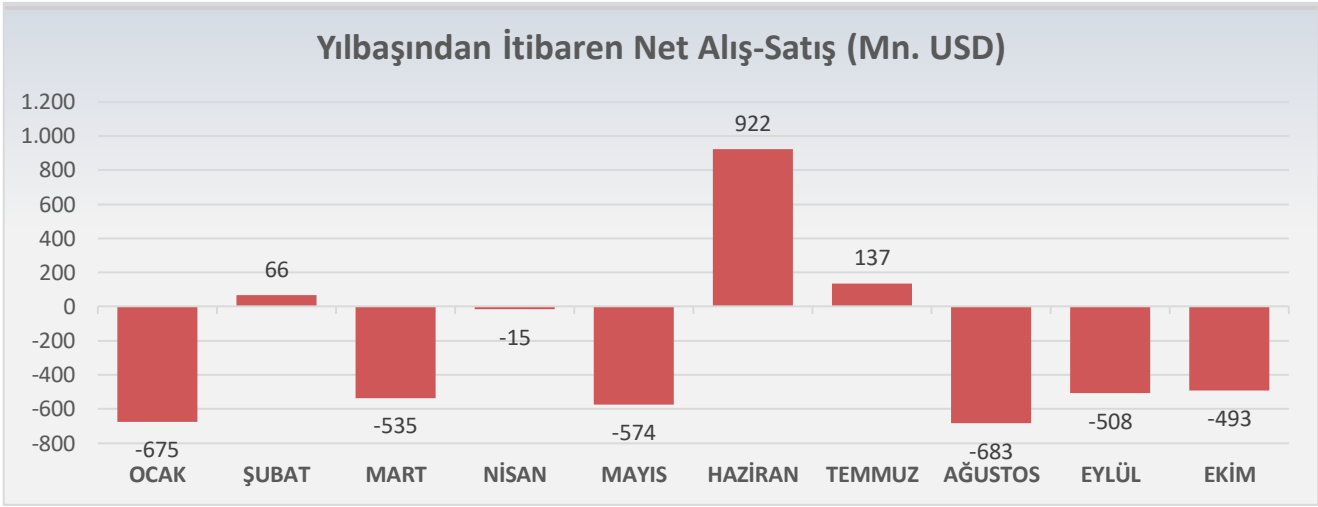


Ekim Ayı İlk 20 Hisse Net Satış (Mn. USD)



YABANCI İŞLEMLERİ – EKİM

Ekim ayı sonu itibarıyla yabancı yatırımcılar Borsa'da 492,690,642 Dolar'lık net satım yapmıştır. Ocak ayından bu yana yabancıların yılbaşından bu yana 922 milyon Dolar ile en yüksek Haziran ayında net alış yaptığı görülmektedir. Yabancıların yılbaşından bu yana aylık net alım/satım grafiği aşağıdaki gibidir.



Yılbaşından itibaren yabancıların hisse senetlerinde gerçekleştirdiği en yüksek işlem hacmi Ağustos ayında 100.9 milyar Dolar olarak gerçekleşmiştir. Yabancıların Ekim ayında gerçekleştirdiği işlem hacmi 81.6 milyar Dolar olmuştur.

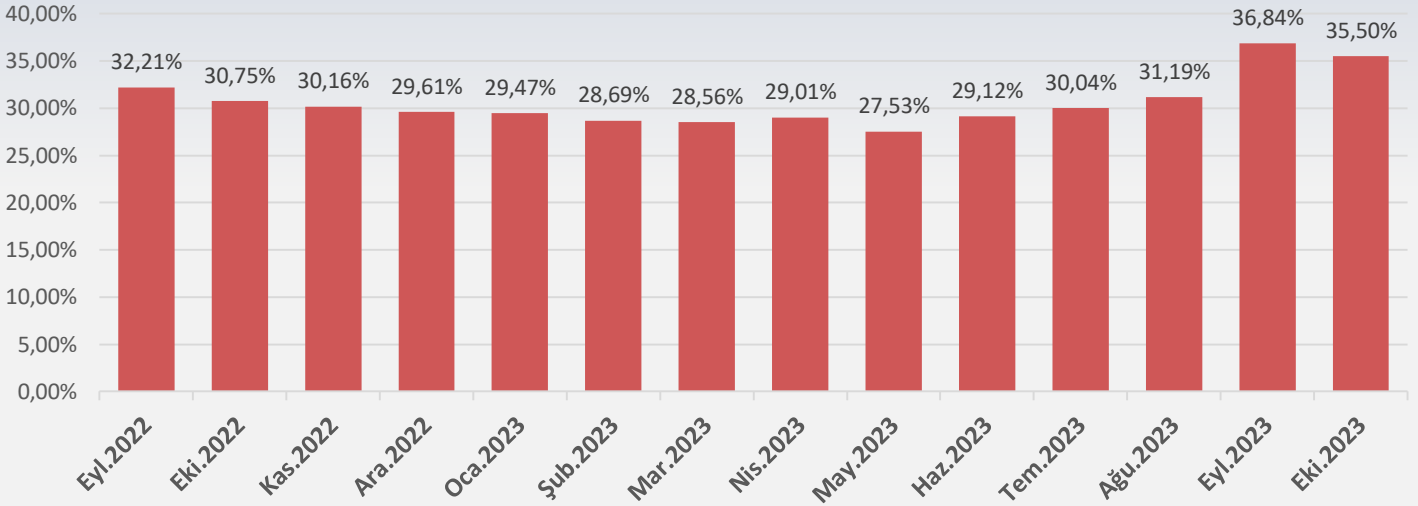
YABANCI İŞLEMLERİ - EKİM

BİST-30 HİSSELERİNDEKİ YABANCI ORANLARI (Son 6 Ay) – Ekim Ayına Göre Sıralı

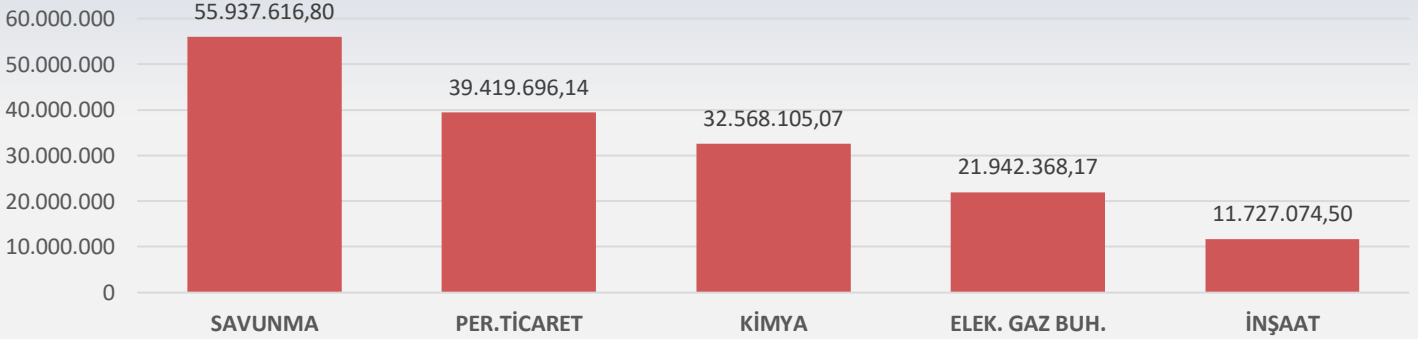
Hisse	May.2023	Haz.2023	Tem.2023	Ağu.2023	Eyl.2023	Eki.2023
TCELL	73,92%	75,22%	73,98%	73,24%	72,67%	71,47%
KCHOL	52,59%	57,90%	59,20%	57,58%	57,89%	58,94%
AKBNK	41,36%	43,34%	48,11%	48,86%	50,59%	50,22%
BIMAS	41,51%	44,23%	45,46%	46,18%	47,47%	47,61%
SAHOL	41,09%	44,51%	44,23%	44,72%	45,68%	45,37%
TOASO	32,80%	41,83%	44,91%	43,98%	41,61%	39,36%
FROTO	36,07%	39,45%	41,98%	41,08%	41,32%	37,75%
ISCTR	33,38%	35,36%	35,67%	27,09%	36,99%	37,29%
TUPRS	37,89%	38,20%	38,83%	35,99%	32,31%	33,35%
YKBNK	22,62%	24,19%	33,44%	31,16%	31,55%	31,47%
ENKAI	28,29%	27,51%	26,66%	26,12%	27,33%	29,14%
THYAO	32,07%	34,93%	34,97%	33,18%	30,29%	28,26%
ASELS	24,34%	23,53%	23,63%	24,54%	24,23%	27,11%
PGSUS	24,57%	25,50%	26,39%	27,95%	25,64%	24,12%
KOZAL	23,43%	24,44%	24,30%	24,07%	22,92%	23,30%
EKGYO	19,46%	20,36%	20,83%	20,30%	21,84%	20,46%
SISE	21,52%	21,26%	21,02%	20,82%	20,12%	19,88%
EREGL	17,89%	19,24%	18,97%	18,92%	19,15%	18,20%
HEKTS	17,65%	18,36%	18,28%	18,29%	17,89%	17,87%
ARCLK	14,06%	15,64%	16,77%	16,47%	17,72%	17,77%
KRDMD	13,73%	14,53%	14,30%	13,11%	14,90%	15,13%
ODAS	10,16%	10,80%	11,23%	11,47%	12,09%	11,48%
ALARK	8,78%	9,63%	9,61%	9,52%	13,76%	11,25%
PETKM	9,42%	10,54%	11,61%	10,36%	10,50%	10,34%
GARAN	7,78%	6,54%	7,70%	9,44%	9,38%	9,85%
KONTR	7,74%	8,10%	7,98%	8,47%	8,71%	7,82%
SASA	6,06%	6,67%	6,75%	6,68%	7,64%	7,09%
ASTOR	1,16%	4,44%	4,53%	5,76%	6,50%	6,32%
GUBRF	5,18%	7,60%	8,53%	6,95%	8,33%	5,83%
OYAKC	2,81%	3,28%	3,15%	3,14%	3,52%	3,08%

YABANCI İŞLEMLERİ - EKİM

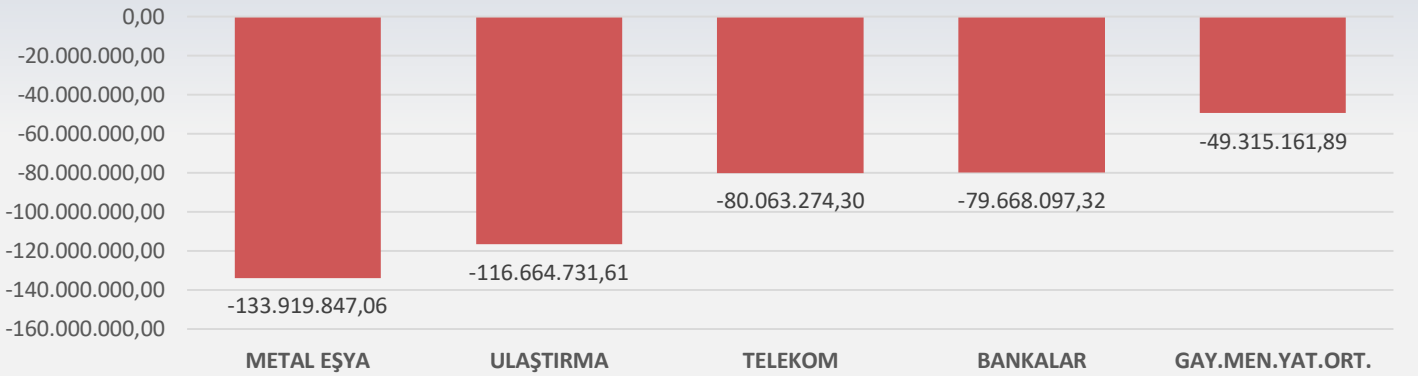
Yabancıların Piyasa Değeri Oranı



Ekim Ayı Yabancıların En Çok Net Alım Yaptığı Sektörler - İlk 5



Ekim Ayı Yabancıların En Çok Net Satım Yaptığı Sektörler - İlk 5





Ahlatcı Yatırım araştırma departmanı tarafından hazırlanmıştır.

Bizi seçtiğiniz için tesekkürler.

Hazırlayan; **Tonguç ERBAŞ** Genel Müdür Yardımcısı
Barış ÜRKÜN Araştırma Müdürü
Tuğba EKİN Araştırma Uzmanı

Mersis No: **0010056453000026**

Sermaye Piyasası Kurulunun "Yatırım Hizmetleri ve Faaliyetleri İle Yan Hizmetlere İlişkin Esaslar"
Hakkında Tebliği Uyarınca Yayınlanması Zorunlu Olan

Burada yer alan yatırım, bilgi, yorum ve tavsiyeler yatırım danışmanlığı kapsamında değildir. Yatırım danışmanlığı hizmeti, yetkili kuruluşlar tarafından kişilerin risk ve getiri tercihleri dikkate alınarak kişiye özel sunulmaktadır. Burada yer alan yorum ve tavsiyeler ise genel niteliktedir. Bu tavsiyeler mali durumunuz ile risk ve getiri tercihlerinize uygun olmayabilir. Bu nedenle, sadece burada yer alan bilgilere dayanılarak yatırım kararı verilmesi beklentilerinize uygun sonuçlar doğurmayabilir.



İstanbul Genel Müdürlük Merkez Ofis

Maslak Mahallesi, Taşyoncası Sokak T4a Blok
Kat: -1 NO: 256 Maslak 34485 Sarıyer / İSTANBUL

İstanbul Sarıyer Şube

Sarıyer Mahallesi Meserburnu Caddesi No: 25 Sarıyer / İSTANBUL

Çorum Şube

Gülábibey Mahallesi, Eğridere Sokak No:17 Merkez / ÇORUM

Ankara İrtibat Bürosu

Söğütözü Caddesi No:2 Koç Kuleleri B Blok No:16 Söğütözü Çankaya / ANKARA

Adana İrtibat Bürosu

Reşatbey Mahallesi 62024 Sokak No:7 Seyhan / ADANA

Denizli İrtibat Bürosu

Gazi Mustafa Kemal Bulvarı Bina No: 53 Kat:4 Bağımsız Bölüm Pamukkale / DENİZLİ

İsparta İrtibat Bürosu

Çelebiler Mahallesi, Caddesi 112, No:7, İç Kapı No: 11, 32000 Merkez / İSPARTA

İstanbul Göktürk İrtibat Bürosu

Göktürk Merkez Mah. İstanbul Cad. Telekom Sk. No:2 İç Kapı No: 36 34077 Eyüpsultan / İSTANBUL

 [ahlatci_yatirim](#)

 [ahlatciyatirim](#)

AHLATCI YATIRIM ARAŞTIRMA

[ahlatciyatirim.com.tr](#)

444 0 968
bilgi@ahlatciyatirim.com.tr

