

Sabah Bülteni

30 Kasım
2023



ahlatciyatirim.com.tr

   [ahlatci_yatirim](https://twitter.com/ahlatci_yatirim)   [ahlatciyatirim](https://www.linkedin.com/company/ahlatciyatirim)

AVRUPA'da ENFLASYON, ABD'de PCE VERİSİ OYNAKLIĞA NEDEN OLABİLİR

Türkiye İstatistik Kurumu tüketici, imalat sanayi, hizmet, perakende ticaret ve inşaat sektörlerine ilişkin güven göstergelerinin ağırlıklandırılarak birleştirilmesi ile elde edilen ekonomik güven endeksinin Kasım ayına ait sonuçlarını ve Dış Ticaret Dengesi verilerini açıkladı. Ekonomik güven endeksi Ekim ayında 96,5 iken, Kasım ayında %1,3 oranında azalarak 95,3 değerini aldı. Bir önceki aya göre Kasım ayında tüketici güven endeksi %1,1 oranında artarak 75,5 değerini, reel kesim (imalat sanayi) güven endeksi %1,3 oranında azalarak 103,9 değerini, hizmet sektörü güven endeksi %2,4 oranında azalarak 110,9 değerini, perakende ticaret sektörü güven endeksi %1,9 oranında azalarak 111,7 değerini, inşaat sektörü güven endeksi %2,2 oranında artarak 91,0 değerini aldı. Ekim'de dış ticaret açığı 6.5 milyar dolar ile öncü göstergelerin hafif altında gerçekleşti. Enerji ve altın dışı ithalat geçen yılın aynı ayına göre %18.7 büyüdü. Dış ticaret açığındaki aylık bazda iyimser görünümde ihracatın geçen senenin aynı dönemine göre %7,4 artması ve ithalatın aynı dönem için %0,6 artması etkili oldu. Dış ticaret dengesindeki bu görünümün devam eden aylarda da devam etmesi beklenebilir.

Almanya'da geçici TÜFE Kasım ayında beklenenden fazla yavaşlama gösterdi. Ülkede Kasım ayında aylık bazda enflasyon %-0,4 olurken, yıllık bazda ise %3,5 beklentisinin altında %3,2'ye geriledi. Almanya'da resesyon beklentilerine rağmen artan tüketici güveninin ardından öncü enflasyon rakamlarında da beklentilerden fazla yavaşlama dikkat çekti.

Euro Bölgesi'nde ise ekonomik güven endeksi Kasım'da 93.8 ile beklentilerin hafif üzerinde gelirken tüketici güven endeksi bir önceki aya göre değişim göstermeyerek -16.9 oldu. TÜFE beklenti endeksi ise Kasım'da 9.3 seviyesine geriledi. OECD'nin Euro Bölgesi'ne dair büyüme beklentileri takip edildi. OECD'nin bölge için 2023 büyüme beklentisi %0,6 seviyesinde korunurken, 2024 büyüme beklentisi ise %1,1'den %0,9 seviyesine revize edildi. 2025 yılı büyüme beklentisi ise %1,5 olarak belirlendi.

ABD'de dün veri akışı yoğundu. 3.çeyrek revize GSYİH %5,0 beklentisinden iyi açıklanırken bir önceki %4.9 seviyesinin de üzerinde %5,2 olarak gerçekleşti. Geçici mal dış ticaret dengesi Ekim'de -89,84 milyar dolara yükseldi. Aynı dönemde geçici toptan eşya stokları ise Ekim'de %-0,2 oldu. 3.Çeyrek PCE fiyat endeksi %2,9 seviyesinden %2,8 seviyesine gerilerken, çekirdek PCE fiyat endeksi ise %2,3 ile beklentinin hafif altında kaldı. Kişisel tüketim harcamaları ise 3.çeyrekte %3,6 seviyesine geriledi. ABD dolar endeksinde zayıf görünüm devam etmekle birlikte verilerin ardından 102,9 puan seviyesine doğru yükseliş isteği gözlemlendi. Bununla birlikte parite ve ons altın tarafında kar realizasyonlarının da etkisiyle hafif geri çekilmeler gözlemlendi. Ons altın 2,050 dolar seviyesini test ettikten sonra geri çekilirken paritede ise 1,100 seviyesinin altında fiyat hareketleri kaydedildi. Bugün ABD'de açıklanacak çekirdek kişisel tüketim giderleri, kişisel harcamalar ve işsizlik haklarından yararlanma başvuruları takibimizde olacak.

EKONOMİK
TAKVİM

ZAMAN	ULKE	ÖNEM	VERİ	BEKLENTİ	ÖNCEKİ	PERİYOT
10:00	Türkiye	***	Gayri Safı Yurtiçi Hasıla - Yıllık %	-	3,80%	3Ç23
10:00	Almanya	**	Perakende Satışlar - Aylık %	0,5%	-0,8%	Ekim
11:55	Almanya	**	İşsizlik Oranı	5,8%	5,8%	Kasım
13:00	Euro Bölgesi	***	TÜFE - Yıllık %	2,8%	2,9%	Kasım
13:00	Euro Bölgesi	***	TÜFE - Aylık %	-	0,1%	Kasım
13:00	Euro Bölgesi	**	Çekirdek TÜFE - Yıllık %	3,9%	4,2%	Kasım
13:00	Euro Bölgesi	**	İşsizlik Oranı	6,5%	6,5%	Ekim
14:00	Türkiye	**	Para Politikası Toplantı Özeti	-	-	-
16:30	ABD	***	Çekirdek Kişisel Tüketim Giderleri Fiyat Endeksi	3,5%	3,7%	Ekim
16:30	ABD	***	Çekirdek Kişisel Tüketim Giderleri Fiyat Listesi	0,2%	0,3%	Ekim
16:30	ABD	***	İşsizlik Haklarından Yararlanma Başvuruları	218K	209K	-
16:30	ABD	**	Kişisel Tüketim Harcamaları Fiyat Endeksi Aylık	0,1%	0,4%	Ekim
16:30	ABD	**	Kişisel Tüketim Harcamaları Fiyat Endeksi Yıllık	3,1%	3,4%	Ekim
16:30	ABD	***	Kişisel Giderler Aylık	0,2%	0,7%	Ekim
16:30	Euro Bölgesi	**	AMB Başkanı Lagarde'ın Konuşması	-	-	-
18:00	ABD	***	Askıda Konut Satışları - Aylık	-1,50%	1,1%	Ekim

USD/TRY

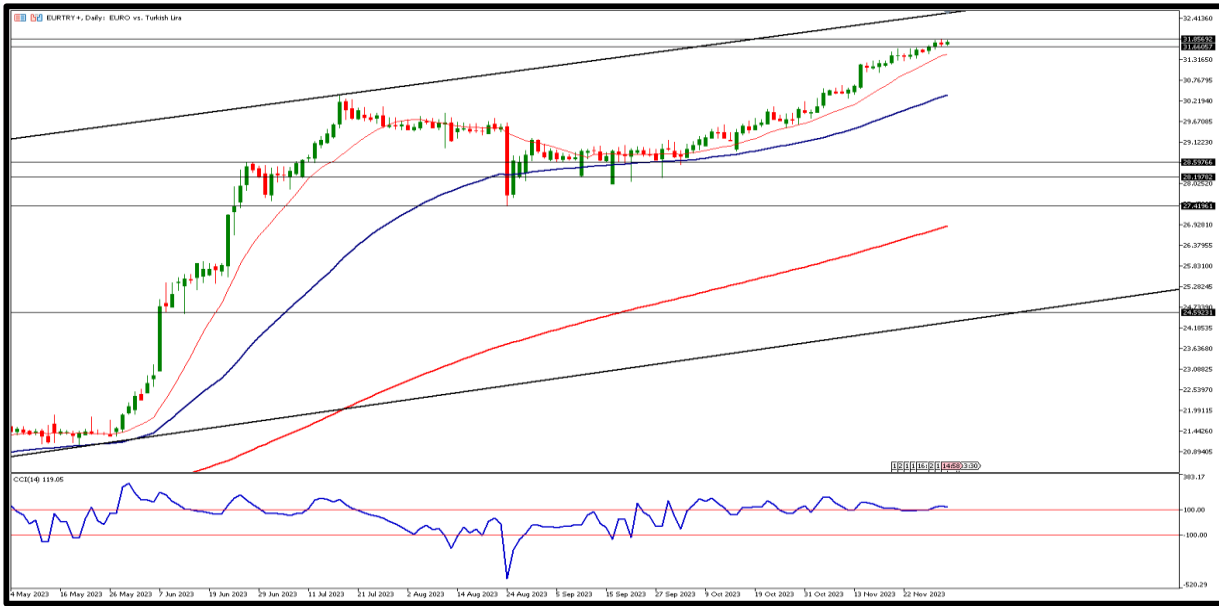
30 Kasım 2023



Kurda dün TÜİK verilerine göre ekonomiye güven Ağustos ayından bu yana ilk kez azalarak 95,3 seviyesine geriledi. Dış ticaret açığı ise Ekim ayında geçen senenin aynı ayına göre %17,5 azalarak 6,52 milyar dolara geriledi. Dolar endeksinde ABD'den gelen beklentilerin üzerinde büyüme verisi sonrası son 3 ayın en düşük seviyelerinden yukarı yönlü hareketlenme isteği gözlemlendi. Öte yandan TCMB Başkanı Erkan'ın TL'ye geçiş döneminin geldiğine vurgu yapması dikkat çekti. Kurda 28,90TL seviyesi üzerinde psikolojik direnci olarak 29,00TL ve üstünde 29,10TL izlenebilir. Geri çekilmelerde 28,80TL ilk destek olarak izlenebilir. Bu seviye altında fiyatlama için ise 28,70TL ve 28,60TL diğer destek bölgeleri olarak takip edilebilir.

EUR/TRY

30 Kasım 2023



Parite dün gün içerisinde son üç ayın en yüksek seviyesi 1,1019'u test edince çaprazda 31,89TL ile kendi rekorunu tazeledi. Ancak sonrasında gelen ABD verileri dolar endeksinde toparlanma isteğine neden olunca parite üzerinde baskı geri çekilmelere neden oldu. Böylece Euro/TL 31,73TL seviyesinde yatay negatif kapanış gerçekleştirdi. Almanya'da TÜFE rakamları dün beklentilerin altında gerçekleşirken, Euro Bölgesi'nde ekonomik güven endeksi ise Kasım'da yükseldi. İlk direnç noktası olarak 31,80TL seviyesi takip edilebilir. Bu seviye üstünde fiyatlamalarda ise 31,90TL ve 32,00TL bölgeleri diğer direnç seviyeleri olarak ön plana çıkıyor. İlk destek noktası olarak 31,70TL seviyesi takip edilebilir. Bu seviye altında fiyatlamalarda 31,60TL ve 31,50TL takip ediliyor olacak.

EUR/USD

30 Kasım 2023



ABD'de faiz indirimlerinin gündeme gelmesiyle doların diğer ülkelerin para birimleri karşısında güç kaybettiği takip edilirken dün ABD ekonomisinin yılın üçüncü çeyreğinde %5,2 ile beklentilerin üzerinde büyüme göstermesinin ardından dolar endeksinde 102,98 seviyesine yükseliş kaydedildi. Paritede ise 1,1019 seviyesinin test edilmesinin ardından geri çekilmeler yaşandı. Bugün ise ABD'de çekirdek kişisel tüketim giderleri ve Euro Bölgesi geçici enflasyon rakamları önemli olacak. Teknik olarak ilk direnç seviyesi 1,0980 takip edilebilir. Yükselişlerin devam etmesi halinde 1,1000 ve 1,1020 seviyeleri izlenebilir. Geri çekilmelerde 1,0960 noktasını ve bu seviye altında 1,0940 bölgesini izleyebiliriz. Bu destek noktası altında ise 1,0920 seviyesi izleniyor olacak.

ONS ALTIN

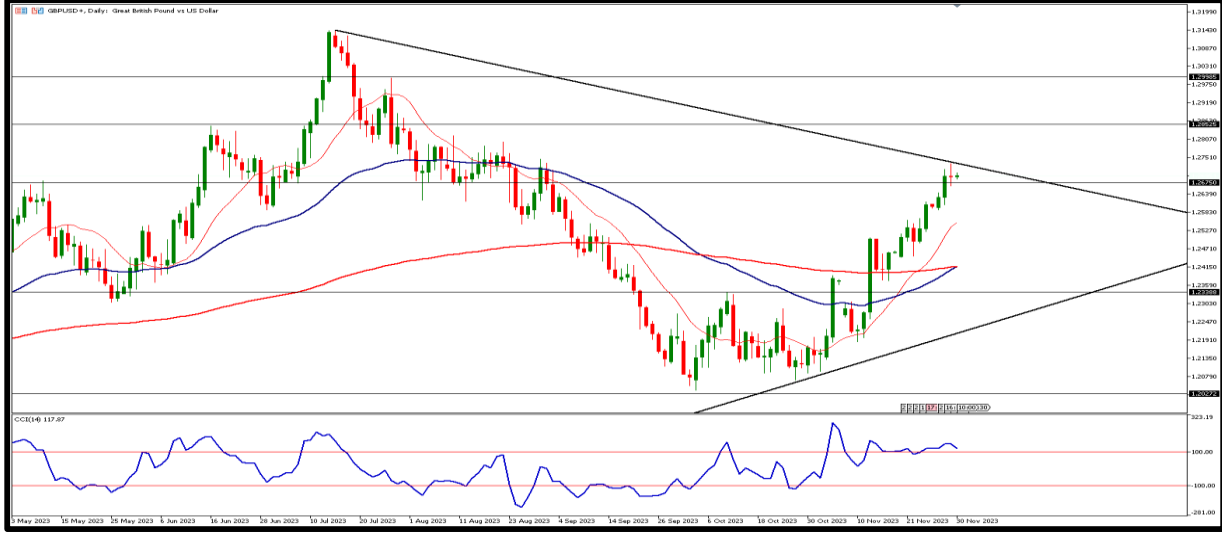
30 Kasım 2023



Ons altın dün günün ilk saatlerinde Fed üyelerinin karışık açıklamaları ve faiz indirimlerinin gündeme gelmesiyle birlikte dolar endeksinde geri çekilmeye karşın 2050 dolar seviyesinin de üzerine çıkarak son 6 ayın enyüksek seviyesini test etmişti. Gün içinde kar realizasyonları ile birlikte nispeten geri çekilen ons altın ABD büyüme verisinin beklentilerin üzerinde gerçekleşmesi ile birlikte yükselen dolar endeksi karşısında geri çekilmeler devam etti. İlk destek noktası 2040 dolar takip edilirken bu seviye altında 2035 ve 2030 dolar diğer destek bölgeleri olarak karşımıza çıkıyor. Yükselişlerde ise 2045 dolar seviyesi üzerinde 2050 dolar ile 2055 dolar seviyeleri direnç bölgeleri olarak takibimizde olacak.

GBP/USD

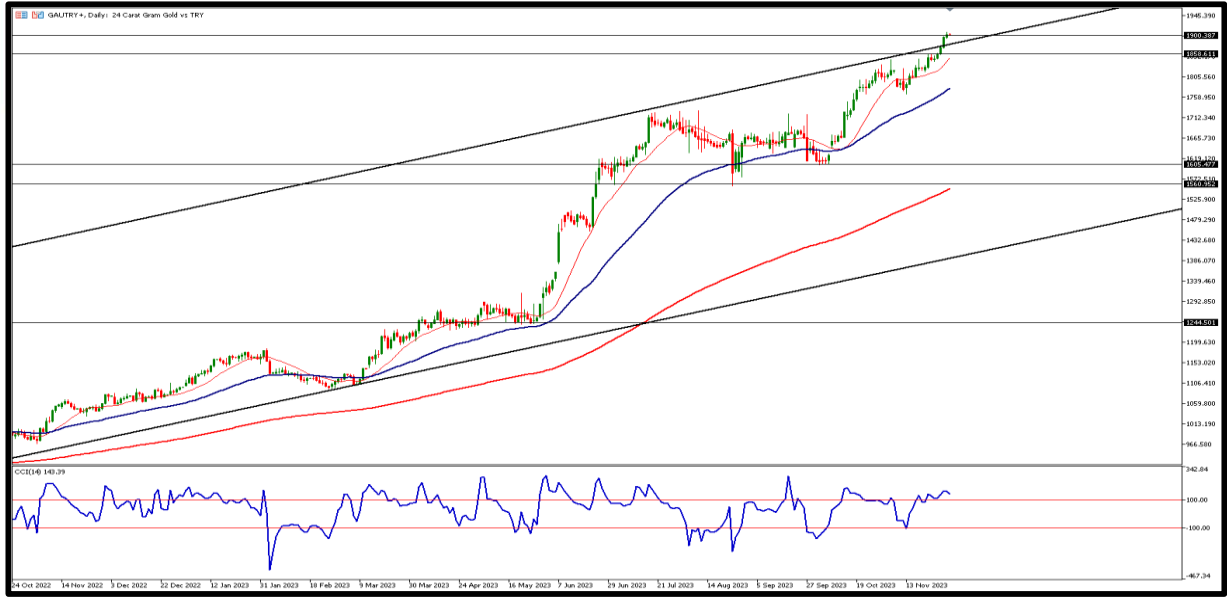
30 Kasım 2023



Dün ABD'de tüketici harcamaları, hükümet harcamaları ve konut yatırımlarındaki artışların etkisiyle 3.çeyrek büyüme verisi beklentilerin üzerinde kalarak %5,2 oldu. Dolar endeksinde toparlanma isteğine neden olan verinin ardından paritede 1,2700 seviyesinin altına geri çekilme gözlemlendi. Ancak dolar endeksinde yükselişler sınırlı kalırken paritede ise güçlü görünümün korunmaya çalışıldığı gözleniyor. Bugün veri akışı ABD'de yoğun, İngiltere'de ise sakin. Gün içinde ilk direnç noktası 1,2700 ve üstünde fiyatlama için 1,2720 ve 1,2740 sırasıyla direnç bölgeleri olarak izlenebilir. Geri çekilmelerde ise 1,2680 destek seviyesi takip edilecek. Bu seviye altında fiyatlamalarda psikolojik destek seviyesi olarak 1,2660 ve sonrasında 1,2640 bölgeleri genel olarak izlenebilir.

GRAM ALTIN

30 Kasım 2023



Dün gün içerisinde 1907TL seviyesini test ederek tarihi zirvesini kaydeden gram altın sonrasında ons altında kaydedilen primlerin kaybedilmesi ve yatay negatif fiyatlamaların etkisiyle geri çekildi. Hafta ortasında 1897TL seviyesinde fiyatlamaya ile başlayan gram altın gün sonunda ise 1901TL seviyesinde kapanış gerçekleştirdi. Bugün ABD'de açıklanacak ve Fed'in yakından takip ettiği çirdek kişisel tüketim giderleri ons altında oynaklığa neden olabilir. Teknik olarak ilk direnç seviyesi 1900TL takip edilirken, bu seviye üzerinde 1905TL ve 1910TL seviyesi direnç bölgeleri olarak takip edilebilir. Geri çekilmelerde ise 1895TL noktası ilk destek olarak takip edilebilir. Bu fiyatlamada altında 1890TL ve 1885TL seviyeleri diğer destek bölgeleri olarak izleniyor olacak.

Sabah Bülteni

2023 3.Çeyrek Müşteri K/Z Dağılımı:

%23,21 Karda / %76,79 Zararda

Ahlatcı Yatırım araştırma departmanı tarafından hazırlanmıştır.

Bizi seçtiğiniz için teşekkürler.

Hazırlayan; **Tonguç ERBAŞ** Genel Müdür Yardımcısı
Barış ÜRKÜN Araştırma Müdürü

Mersis No: **0010056453000026**

Sermaye Piyasası Kurulunun "Yatırım Hizmetleri ve Faaliyetleri İle Yan Hizmetlere İlişkin Esaslar"
Hakkında Tebliği Uyarınca Yayınlanması Zorunlu Olan

Burada yer alan yatırım, bilgi, yorum ve tavsiyeler yatırım danışmanlığı kapsamında değildir. Yatırım danışmanlığı hizmeti, yetkili kuruluşlar tarafından kişilerin risk ve getiri tercihleri dikkate alınarak kişiye özel sunulmaktadır. Burada yer alan yorum ve tavsiyeler ise genel niteliktedir. Bu tavsiyeler mali durumunuz ile risk ve getiri tercihlerinize uygun olmayabilir. Bu nedenle, sadece burada yer alan bilgilere dayanılarak yatırım kararı verilmesi beklentilerinize uygun sonuçlar doğurmayabilir.



İstanbul Genel Müdürlük Merkez Ofis

Maslak Mahallesi, Taşyoncası Sokak T4a Blok
Kat: -1 NO: 256 Maslak 34485 Sarıyer / İSTANBUL

İstanbul Sarıyer Şube

Sarıyer Mahallesi Meserburnu Caddesi No: 25 Sarıyer / İSTANBUL

Çorum Şube

Gülábibey Mahallesi, Eğridere Sokak No:17 Merkez / ÇORUM

Ankara İrtibat Bürosu

Söğütözü Caddesi No:2 Koç Kuleleri B Blok No:16 Söğütözü Çankaya / ANKARA

Adana İrtibat Bürosu

Reşatbey Mahallesi 62024 Sokak NO:7 Seyhan / ADANA

Denizli İrtibat Bürosu

Gazi Mustafa Kemal Bulvarı Bina No: 53 Kat:4 Bağımsız Bölüm Pamukkale / DENİZLİ

İsparta İrtibat Bürosu

Çelebiler Mahallesi, Cadde 112, No:7, İç Kapı No: 11, 32000 Merkez / ISPARTA

İstanbul Göktürk İrtibat Bürosu

Göktürk Merkez Mah. İstanbul Cad. Telekom Sk. No:2 İç Kapı No: 36 34077 Eyüpsultan / İSTANBUL

[ahlatci_yatirim](#)

[ahlatciyatirim](#)

AHLATCI YATIRIM ARAŞTIRMA

[ahlatciyatirim.com.tr](#)

444 0 968
[bilgi@ahlatciyatirim.com.tr](#)

AHLATCI
YATIRIM