

# BİST VİOP Bülteni

6 Aralık 2023



[ahlatciyatirim.com.tr](http://ahlatciyatirim.com.tr)

   [ahlatci\\_yatirim](#)

  [ahlatciyatirim](#)

## BORSA İSTANBUL YÜKSELİŞ ÖNCESİ İLİMLİ KAR SATIŞLARIYLA KARŞILAŞTI

Borsa İstanbul'da BIST 100 endeksi, önceki kapanışa göre 7,49 puan artışla ve yüzde 0,09 değer kazanarak 8.094,73 puanla güne başladı. Gün genelinde dalgalı seyreden BİST100 Endeksi genel olarak 8.100 seviyesi üzerinde tutunma çabası göstereceği kapanışa doğru satışlar belirgindi. Genel olarak 8.000 üzeri tutunma yukarı adım için anlamlı olurken, yükselişin ivme kazanması için olumlu hikayelerle beslenmesi ve işlem hacminde yükseliş gerekiyor. Teknik olarak tutunmanın süresi grafik indikatörlerini yükselişe hazır biçimde konumlandırıyor. Önümüzdeki günlerde 8.200 eşiğinin geçilmesi yükselişin hız kazanması açısından takip edilebilir.

Merkez Bankası Kasım Ayı Fiyat Gelişmeleri Raporu yayınlandı. Kasım ayında doğal gazın aylık tüketici enflasyonuna etkisi 1,01 puan, yıllık enflasyona etkisi ise 1,58 puan oldu. Üretici fiyatlarındaki artışta enerji grubu öne çıktı. Kasım ayında kira alt grubunda yüzde 5,97 olan aylık artışın bir önceki aya kıyasla hız kesmesi dikkati çektiği raporda yer aldı. Küresel çapta ise Ekonomik Kalkınma ve İşbirliği Örgütü (OECD) bölgesinde enflasyon 2021 yılı Ekim ayından bu yana en düşük seviyesine %5,6'ya gerilediğini açıkladı. Enflasyon 28 OECD ülkesinde düşüş gösterdi. Gıda fiyatlarında artış hızı yüzde 8,1'den yüzde 7,4'e yavaşladı.

Euro Bölgesinde öğle saatinde açıklanan Satınalma Yöneticileri Endeksi (PMI) rakamları genel olarak beklentilerin üzerinde gerçekleşti. Fakat hala 50 eşik seviye altında seyrediyor olması Bölgede ekonominin daraldığını gösteriyor. Hizmet sektörü PMI değeri kasımda, ekim ayındaki 47,8'den 48,7'ye yükseldi. Kasım ayı bileşik PMI temmuz ayından bu yana en iyi değer olmakla birlikte 47,6 olarak açıklandı. Sabah açılış saatinden itibaren yükseliş eğiliminde olan EURUSD paritesi verilerin ardından hafif düşüş gösterse de kısa süre sonra yeniden yükselişini sürdürdü. Euro Bölgesi'nde hizmet sektörünün talep yaratmakta zorlanmaya devam etmesi ekonominin cari çeyrekte de daralacağı beklentilerini güçlendiriyor. Ayrıca Avrupa Merkez Bankası'nın (ECB) Tüketici Beklentileri Anketi'ne göre, Euro Bölgesi'ndeki tüketicilerin gelecek yıl için Euro Bölgesi enflasyon beklentileri sabit kalırken, ekonomik büyüme beklentileri kötüleşti. Tüketiciler, gelecek 12 ayda işsizliğin ise ortalama yüzde 11,4 olmasını bekliyor.

İngiltere'de PMI rakamları da beklentilerin üzerinde gerçekleşti. Bileşik PMI 50,1 beklentiye 50,7 seviyesinde; Hizmet Satın Alma Müdürleri Endeksi (PMI) ise 50,5 beklentiye 50,9 olarak açıklandı. Ekim döneminde Bileşik PMI 48,7 seviyesinde Hizmet Satın Alma Müdürleri Endeksi (PMI) ise 49,5 seviyesinde idi. Geline nokta İngilterede eşik seviyesinin geçilmiş olması ekonomide talepten kaynaklı durgunluğun geride kaldığını ve ekonomide büyüme sinyali verdi.

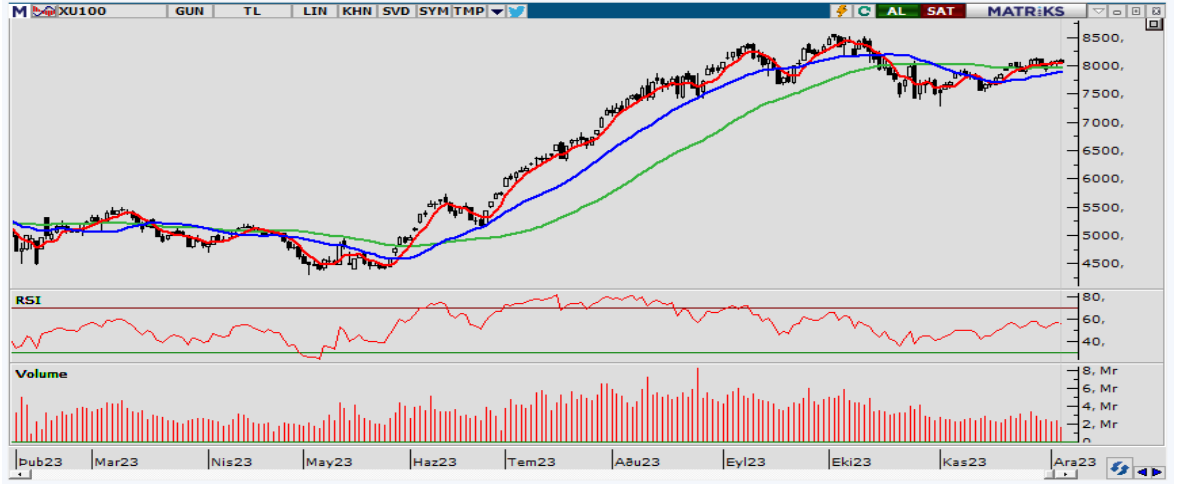
ABD cephesinde ise Hizmet Satın Alma Müdürleri Endeksi (PMI) Ekim ayında 50,6 iken 50,8 olarak; ISM İmalat Dışı Satın Alma Müdürleri Endeksi (PMI) ise 51,8 iken 52,7 olarak kaydedildi.

## EKONOMİK TAKVİM

ZAMAN	ÜLKE	ÖNEM	VERİ	BEKLENTİ	ÖNCEKİ	PERİYOT
10:00	Almanya	**	Fabrika Siparişleri - Aylık %	0,5%	0,2%	Ekim
12:30	İngiltere	**	İnşaat Satın Alma Müdürleri Endeksi PMI	-	45,6	Kasım
13:00	Euro Bölgesi	*	Perakende Satışlar - Aylık %	0,2%	-0,3%	Ekim
13:00	Euro Bölgesi	*	Perakende Satışlar - Yıllık %	-	2,9%	Ekim
14:00	İngiltere	**	BoE Başkanı Bailey Konuşması	-	-	-
16:15	ABD	***	ADP Tarım Dışı İstihdam Değişikliği	120K	113K	Kasım
16:30	ABD	**	İhracatlar	-	261,10B	Ekim
16:30	ABD	**	İthalatlar	-	322,70B	Ekim
16:30	ABD	**	Ticaret Dengesi	-59,3B	-61,5B	Ekim
18:30	ABD	***	Ham Petrol Stokları	-	1,609M	-

## XU100

6 Aralık 2023

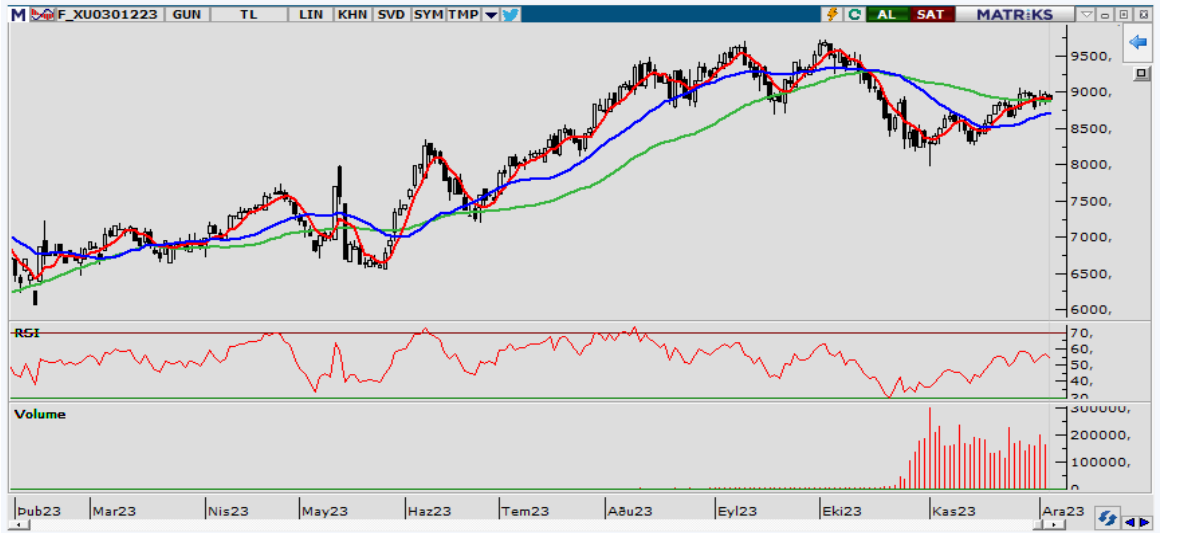


BİST100 Endeksi önceki işlem gününü %0,37 düşüyle 8.057,42 seviyesinde tamamladı. Gün içi en düşük seviye 8.023,41, en yüksek seviye 8.120,50 oldu. Toplam işlem hacmi 81.2 Milyar TL olarak gerçekleşti. Güne pozitif başlayan BİST100 Endeksi gün genelinde 8.100 üzerinde tutunma sağlamaya çalışsada öğleden sonra satışların etkisi belirgindi. Grafik indikatörleri yükselişi desteklerken, yıl sonunda ralli başlayabilmesi için hacmin güçlenmesi gerektiğini söylüyor. Bugün için takip edeceğimiz ilk destek seviyesi 8.020, ilk direnç seviyesi ise 8.130 olarak grafikte yer alıyor.

**Destekler: 8.020 / 7.950 / 7.800**  
**Dirençler: 8.130 / 8.180 / 8.220**

ENDEKS 30  
KONTRATI

6 Aralık 2023

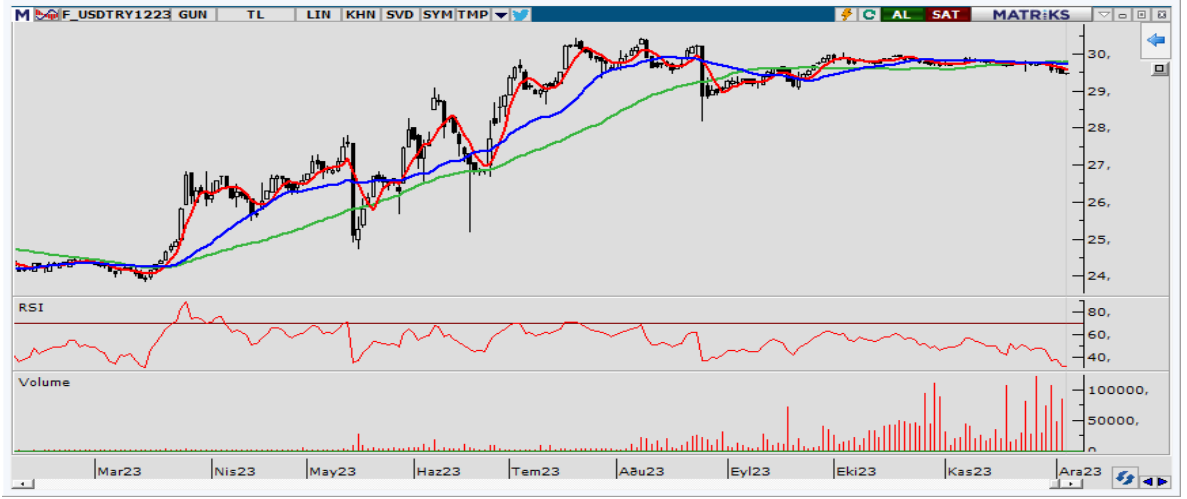


Endeks Aralık Vade Kontratı önceki işlem gününü %0,92 düşüyle 8.893,25 seviyesinde kapattı. Gün içi gördüğü en düşük seviye 8.828, en yüksek seviye ise 8.893,25 oldu. Günün ilk yarısında satıcı seyreden Aralık vade kontratı gün genelinde düşük işlem hacmi ile 5 günlük basit ortalama olan 8.915 üzerinde kalmaya çalıştı fakat başaramadı. Grafik üzerinde indikatörler satışı gösterirken tepki alımlarının önplana çıkması yönü yukarı olarak değiştirebilir. Bugün için takip edeceğimiz ilk destek seviyesi 8.820, ilk direnç seviyesi ise 8.950 olarak grafikte yer alıyor.

**Destekler: 8.820 / 8.750 / 8.650**  
**Dirençler: 8.950 / 9.050 / 9.150**

USD/TRY  
KONTRATI

6 Aralık 2023



Aralık Vade USDTRY Kontrati önceki işlem gününü %0,01 düşüş ile 29.4809 seviyesinde tamamladı. Gün içi en düşük seviye 29.4511 olurken, en yüksek seviye 29.4925 olarak gerçekleşti. Güne satıcılı başlamasının ardından negatif fiyatlama eğilimini sürdüren Vade Kontrati grafiği üzerinde indikatörler aşırı satış alanında satışı destekleyecek biçimde konumlanmış görünüyor. Aralık Vade Kontratında takip ettiğimiz ilk destek seviyesi 29.45 ilk direnç seviyesi ise 29.50 olarak grafikte yer alıyor

**Destekler: 29.45 / 29.38 / 29.30**

**Dirençler: 29.50 / 29.60 / 29.75**

ONS ALTIN  
KONTRATI

6 Aralık 2023



Ons Altın Aralık Vade Kontrati önceki işlem gününü %0,40 düşüş ile 2.030 Dolar seviyesinde kapandı. Gün içi gördüğü en düşük seviye 2.021,85 Dolar, en yüksek seviye ise 2.047,95 Dolar oldu. Günün ilk yarısında yatay pozitif fiyatlayama eğiliminde olan Vade Kontratında öğle saatinde satışların etkisi ile negatif fiyatlama izlendi. Grafik üzerinde indikatörler satışı işaret ederken bugün için takip edeceğimiz ilk destek seviyesi 2.020, ilk direnç seviyesi ise 2.050 olarak grafikte yer alıyor.

**Destekler: 2.020 / 2.005 / 1.995**

**Dirençler: 2.050 / 2.065 / 2.075**

## HİSSE HABERLERİ

6 Aralık 2023

**ASTOR** – Şirketin Türkmenistan'da bir şirket ile 1,6 milyonluk sözleşme imzaladığı açıklandı.

**ALKA** – Ekolojik Ürün Sertifikalarından olan Eco Label ve Eco Mark sertifikalarının alındığı açıklandı.

**CWENE** – Şirket ile Gökhan Tekstil arasında 15,3 milyon dolarlık GES kurulumu sözleşmesi imzalandığı açıklandı.

**EBEBK** – Kasım ayında şirket mağazalarını ziyaret eden sayısı %12 artışla 3,9 milyona, Ocak – Kasım döneminde şirket mağazalarını ziyaret eden sayısı %24 artışla 43,3 milyona yükseldi.

**KNFRT** – Şirketin %100 bağlı ortaklığı Konfrut AG Tarım'ın BAE'ye 440 ton narenciye ihracatı gerçekleştirdiği açıklandı.

**KCAER** – Şirketin yurt dışından 23,0 milyon dolarlık sipariş aldığı açıklandı.

**TOASO** – Rekabet Kurulu tarafından Stellantis Otomotiv paylarının devralınmasına ilişkin sözleşmenin nihai incelemeye alınmasına karar verildiği açıklandı.

**SURGY** – Şirket paylarının halka arzı kapsamında talepler 7 – 8 Aralık'ta toplanacak.

**MEGMT** – Şirket paylarının halka arzı kapsamında talepler 7 – 8 Aralık'ta toplanacak.

**KBORU** – Şirket paylarının halka arzı kapsamında talepler Borsa'da Satış Yöntemi ile 7 – 8 Aralık'ta toplanacak.

**SKYMD** – Şirket payları 6 Aralık'ta Borsa'da işlem görmeye başlayacak.

**CATES** – Şirket payları 7 Aralık'ta Borsa'da işlem görmeye başlayacak.

**POLTK** – VBTS kapsamında şirket paylarına 5 Ocak'a kadar brüt takas tedbiri getirilirken, açığa satış ve kredili işlem yasağı da 5 Ocak'a kadar uzatıldı.

**BAGFS, FLAP, SAFKR** – VBTS kapsamında şirket paylarına 5 Ocak'a kadar kredili işlem yasağı getirildi.

# BİST VİOP Bülteni



## Ahlatcı Yatırım araştırma departmanı tarafından hazırlanmıştır.

Bizi seçtiğiniz için tesekkürler.

Hazırlayan; **Barış ÜRKÜN** Araştırma Müdürü  
**Tuğba EKİN** Araştırma Uzmanı

Mersis No: **0010056453000026**

Sermaye Piyasası Kurulunun "Yatırım Hizmetleri ve Faaliyetleri İle Yan Hizmetlere İlişkin Esaslar" Hakkında Tebliği Uyarınca Yayınlanması Zorunlu Olan

Burada yer alan yatırım, bilgi, yorum ve tavsiyeler yatırım danışmanlığı kapsamında değildir. Yatırım danışmanlığı hizmeti, yetkili kuruluşlar tarafından kişilerin risk ve getiri tercihleri dikkate alınarak kişiye özel sunulmaktadır. Burada yer alan yorum ve tavsiyeler ise genel niteliktedir. Bu tavsiyeler mali durumunuz ile risk ve getiri tercihlerinize uygun olmayabilir. Bu nedenle, sadece burada yer alan bilgilere dayanarak yatırım kararı verilmesi beklentilerinize uygun sonuçlar doğurmayabilir.



### İstanbul Genel Müdürlük Merkez Ofis

Maslak Mahallesi, Taşyoncası Sokak T4a Blok  
Kat: -1 NO: 256 Maslak 34485 Sarıyer / İSTANBUL

### İstanbul Sarıyer Şube

Sarıyer Mahallesi Meserburnu Caddesi No: 25 Sarıyer / İSTANBUL

### Çorum Şube

Gülabibey Mahallesi, Eğridere Sokak No:17 Merkez / ÇORUM

### Ankara İrtibat Bürosu

Söğütözü Caddesi No:2 Koç Kuleleri B Blok No:16 Söğütözü Çankaya / ANKARA

### Adana İrtibat Bürosu

Reşatbey Mahallesi 62024 Sokak NO:7 Seyhan / ADANA

### Denizli İrtibat Bürosu

Gazi Mustafa Kemal Bulvarı Bina No: 53 Kat:4 Bağımsız Bölüm Pamukkale / DENİZLİ

### İsparta İrtibat Bürosu

Çelebiler Mahallesi, Cadde 112, No:7, İç Kapı No: 11, 32000 Merkez / İSPARTA

### İstanbul Göktürk İrtibat Bürosu

Göktürk Merkez Mah. İstanbul Cad. Telekom Sk. No:2 İç Kapı No: 36 34077 Eyüpsultan / İSTANBUL

ahlatci\_yatirim

ahlatciyatirim

AHLATCI YATIRIM ARAŞTIRMA

ahlatciyatirim.com.tr

**444 0 968**  
bilgi@ahlatciyatirim.com.tr

**AHLATCI**  
YATIRIM