

BİST VİOP Bülteni

2 Ocak
2024



ahlatciyatirim.com.tr

   [ahlatci_yatirim](https://twitter.com/ahlatci_yatirim)   [ahlatciyatirim](https://www.linkedin.com/company/ahlatciyatirim)

BORSA İSTANBUL YENİ YILA YÜKSELEREK GİRİŞ YAPTI

Geçen hafta Cuma BIST-100 endeksi güne %0.26 artışla 7415,27 puandan başladı. Spor Endeksi dışında tüm sektör endeksleri yükseldi. Yükselişe en çok katkısı Aracı Kurumlar Endeksi ve Gıda Endeksi sağladı.

Hazine ve Maliye Bakanlığı, Türkiye'nin brüt dış borç stokunun 30 Eylül itibarıyla 482,6 milyar dolar, net dış borç stokunun ise 263,7 milyar dolar olduğunu açıkladı. Türkiye'nin brüt dış borç stoku 482,6 milyar dolar olarak gerçekleşirken stoku milli gelire oranı yüzde 44,9 oldu. Net dış borç stoku 263,7 milyar dolar olarak, net dış borç stoğunun milli gelire oranı yüzde 44,9 olarak bildirildi. Hazine garantili dış borç stoku ise 15,4 milyar dolar olarak kaydedildi.

Türkiye Cumhuriyet Merkez Bankası (TCMB), gelecek yıl izlenecek politikalara dair bir yol haritası niteliği taşıyan 2024 Yılı Para Politikası'nı yayımladı. Raporda, merkez bankalarının toplumsal refah artışına en büyük katkısının, fiyat istikrarının sağlanmasıyla gerçekleştiği belirtildi. Enflasyon hedefi yüzde 5 olarak korunurken, belirsizlik aralığı, önceki yıllarda olduğu gibi hedef etrafında her iki yönde 2 yüzde oldu.

Türkiye İstatistik Kurumu (TÜİK) ile Ticaret Bakanlığı iş birliğiyle genel ticaret sistemi kapsamında üretilen geçici dış ticaret verilerine göre; ihracat 2023 yılı Kasım ayında, bir önceki yılın aynı ayına göre %5,2 artarak 22 milyar 999 milyon dolar, ithalat %5,7 azalarak 28 milyar 916 milyon dolar olarak gerçekleşti. Genel ticaret sistemine göre ihracat 2023 yılı Ocak-Kasım döneminde bir önceki yılın aynı dönemine göre %0,7 artarak 232 milyar 810 milyon dolar, ithalat %0,5 artarak 332 milyar 736 milyon dolar olarak gerçekleşti. Kasım ayında enerji ürünleri ve altın hariç ihracat %1,6, ithalat %6,7 arttı. Kasım ayında dış ticaret açığı bir önceki yılın aynı ayına göre %32,6 azalarak 8 milyar 784 milyon dolardan, 5 milyar 918 milyon dolara geriledi. İhracatın ithalatı karşılama oranı 2022 Kasım ayında %71,3 iken, 2023 Kasım ayında %79,5'e yükseldi. Kasım ayında imalat sanayinin toplam ihracattaki payı %93,3 olurken, ara mallarının toplam ithalattaki payı ise %67,6 oldu. İthalatta ilk sırayı Çin alırken, ihracatta ise Almanya öndeydi. Ayrıca TÜİK Kasım ayına ait hizmet üretici fiyat endeksini yayınladı. Hizmet Üretici Fiyat Endeksi (H-ÜFE) yıllık %77,36, aylık %0,46 arttı. Bir önceki yılın aynı ayına göre, ulaştırma ve depolama hizmetlerinde %65,01, konaklama ve yiyecek hizmetlerinde %92,00 bilgi ve iletişim hizmetlerinde %80,37, gayrimenkul hizmetlerinde %75,45, mesleki, bilimsel ve teknik hizmetlerde %94,88, idari ve destek hizmetlerde %94,75 artış gerçekleşti.

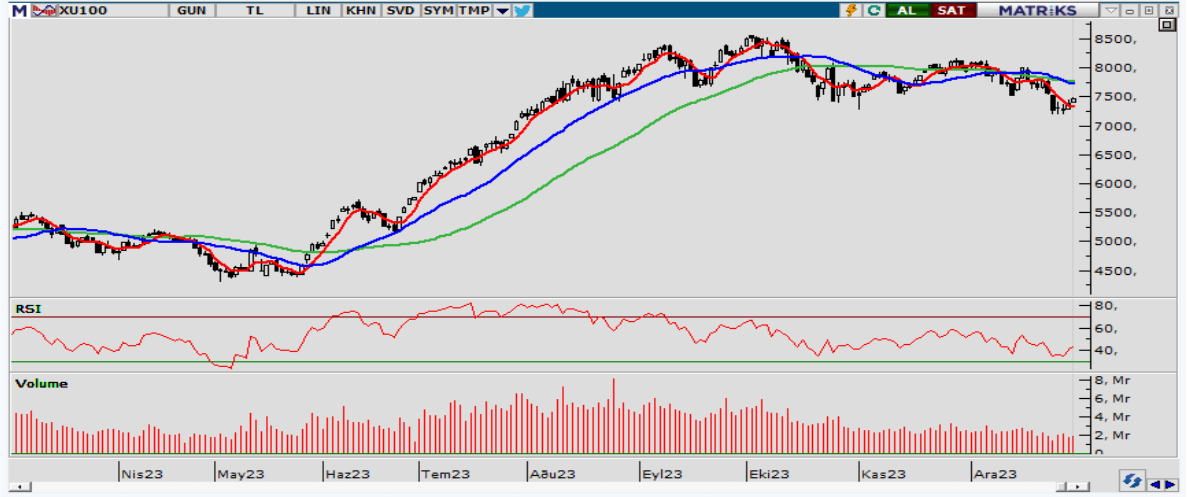
Küresel ekonomide artık odak noktası, PMI rakamları, enflasyon verileri, iş açılışları ve tarım dışı istihdam verileri de dahil olmak üzere bu hafta açıklanacak bir dizi ekonomik veriye çevrildi. Sterlin geçtiğimiz yıl %5'lik artışla 2017'den bu yana en güçlü yıllık performansını sergilerken, Japon yeni 2023'te dolar karşısında %7 kayıpla yıla geriden başladı. Bu sabah Dolar endeksi 101,4 seviyesinde konumlanmışken, Emtia fiyatlarında ise yükseliş kaydediliyor. Yeni yıla yükselerek başlayan piyasalar görmek mümkün olabilir.

EKONOMİK TAKVİM

ZAMAN	ÜLKE	ÖNEM	VERİ	BEKLENTİ	ÖNCEKİ	PERİYOT
10:00	Türkiye	**	İmalat PMI	-	47,2	Aralık
11:55	Avrupa	**	Almanya İmalat Satın Alma Müdürleri Endeksi (PMI)	43,1	42,6	Aralık
12:00	Avrupa	***	İmalat Satın Alma Müdürleri Endeksi (PMI)	44,2	44,2	Aralık
12:30	İngiltere	**	İmalat Satın Alma Müdürleri Endeksi (PMI)	46,4	47,2	Aralık
17:45	ABD	***	Üretim Satın Alma Müdürleri Endeksi (PMI)	48,2	49,4	Aralık
18:00	ABD	**	İnşaat Harcamaları (Aylık)	0,50%	0,60%	Kasım

XU100

2 Ocak 2024

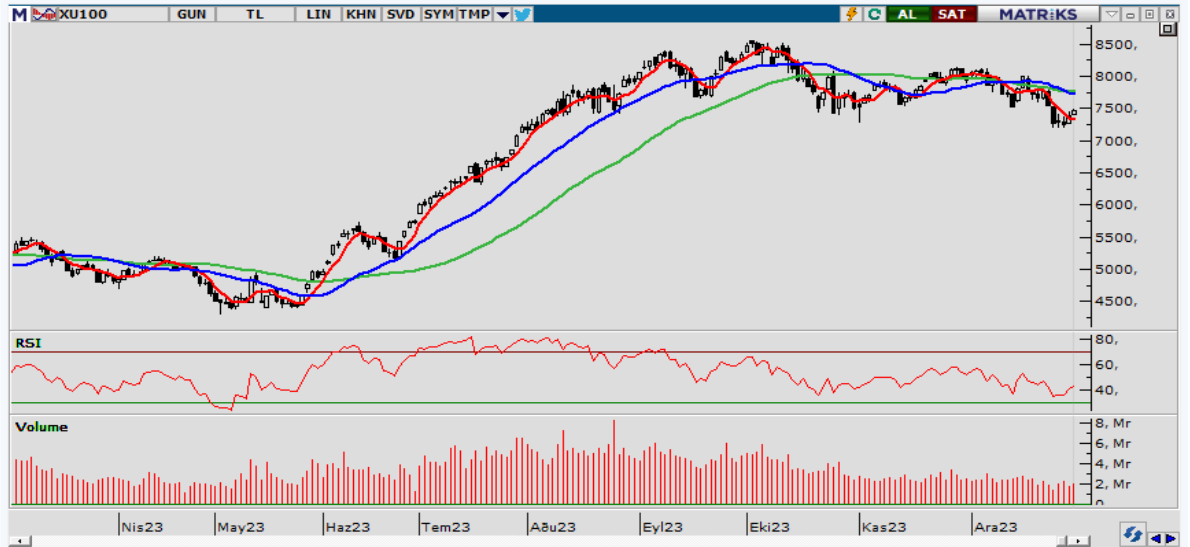


BİST100 Endeksi önceki işlem gününü %1,00 yükseliş ile 7.470,18 seviyesi ile günü tamamladı. Gün içi en düşük seviye 7.415,27 olur iken, en yüksek seviye 7.510,36 oldu. Toplam işlem hacmi 72,4 Milyar TL olarak gerçekleşti. Güne pozitif başlayan BİST100 Endeksi gün boyunca alıcılı ve pozitif kalarak 2023 yılını tamamladı. Grafik indikatörleri alışı desteklerken bugün için takip edeceğimiz ilk destek seviyesi 7.420, ilk direnç seviyesi ise 7.515 olarak grafikte yer alıyor.

Destekler: 7.420 / 7.370 / 7.325
Dirençler: 7.515 / 7.560 / 7.610

ENDEKS 30
KONTRATI

2 Ocak 2024

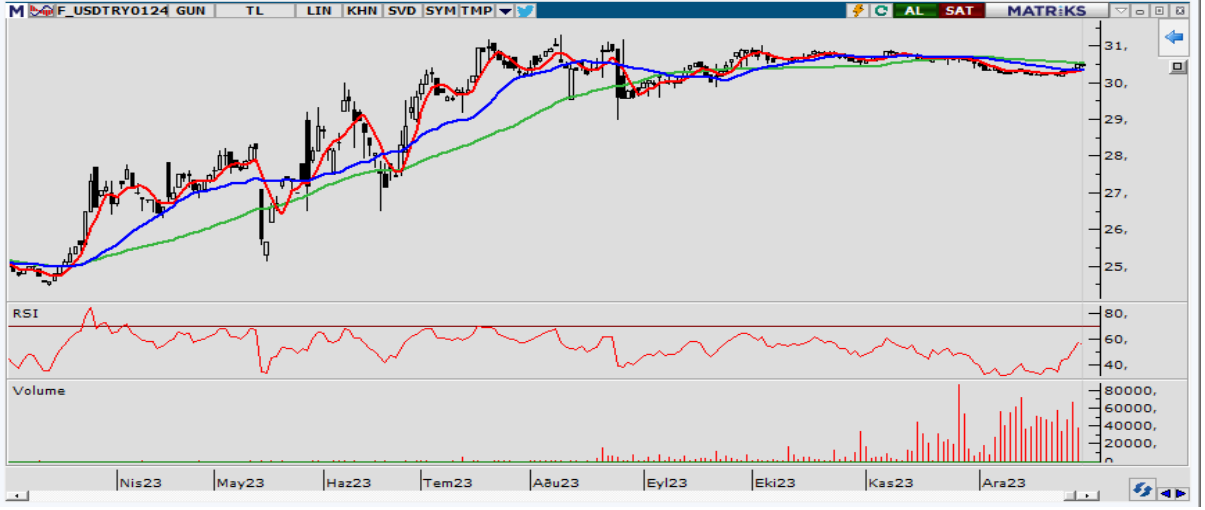


Endeks Şubat Vade Kontratı önceki işlem gününü %0,57 yükseliş ile 8.530,75 seviyesinde kapandı. Gün içi gördüğü en düşük seviye 8.458,50, en yüksek seviye ise 8.612,25 oldu. Cuma açılıştan düşen Vade Kontratı günün ilerleyen saatlerinde alıcılı olarak güne devam etti. Grafik indikatörleri aşırı alımda satışı desteklerken geri çekilmeler kademeli alım fırsatı verebilir. Bugün için takip edeceğimiz ilk destek seviyesi 8.455, ilk direnç seviyesi ise 8.609 olarak grafikte yer alıyor.

Destekler: 8.455 / 8.380 / 8.301
Dirençler: 8.609 / 8.687 / 8.762

USD/TRY
KONTRATI

2 Ocak 2024



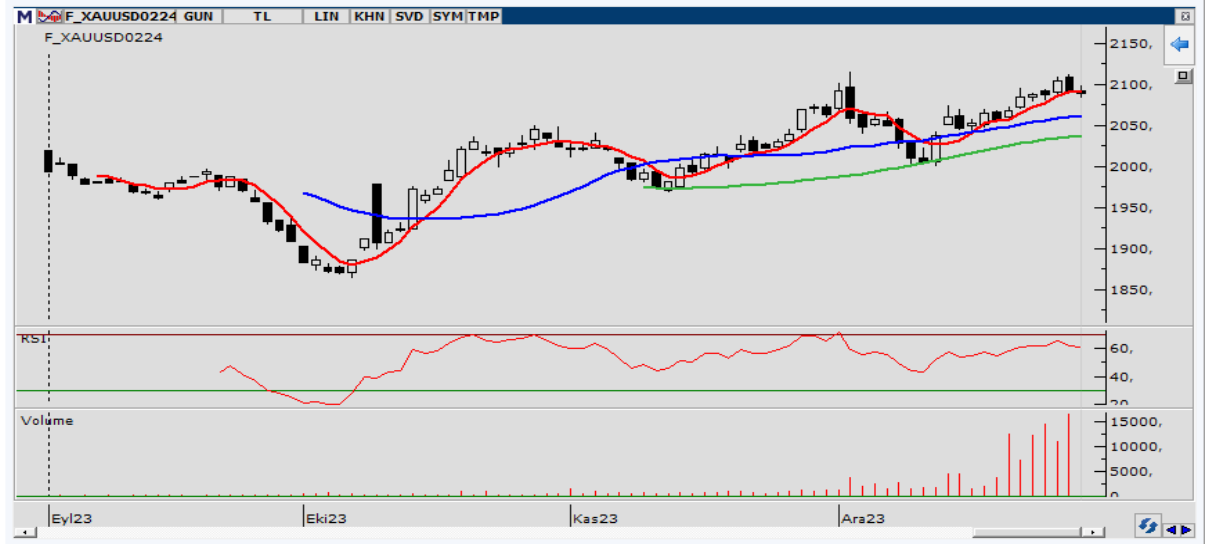
Ocak Vade USDTRY Kontrati önceki işlem gününü %0,05 düşüş ile 30,4705 seviyesinde tamamladı. Gün içi en düşük seviye 30,4265 olurken, en yüksek seviye 30,53 olarak gerçekleşti. Açılışta yükselen Vade Kontrati gün içinde kar realizasyonlarının etkisinde negatif fiyatladı. Grafik indikatörleri kar satışlarını işaret ederken Ocak Vade Kontratında takip ettiğimiz ilk destek seviyesi 30,42, ilk direnç seviyesi ise 30,52 olarak grafikte yer alıyor.

Destekler: 30.42 / 30.37 / 30.31

Dirençler: 30.52 / 30.57 / 30.62

ONS ALTIN
KONTRATI

2 Ocak 2024



Ons Altın Şubat Vade Kontrati önceki işlem gününü %0,36 düşüş ile 2.085,55 seviyesinde kapandı. Gün içi gördüğü en düşük seviye 2.082,20 Dolar, en yüksek seviye ise 2.098,25 Dolar oldu. Cuma yükselerek başlayan Vade Kontrati günün devamında dalgalı fiyatladı. Zaman zaman yüksek hacimli işlemlerin izlendiği günün ardından grafik indikatörleri satışı destekleyecek şekilde konumlanmış görünüyor. Bugün için takip edeceğimiz ilk destek seviyesi 2.079, ilk direnç seviyesi ise 2.095 olarak grafikte yer alıyor.

Destekler: 2.079 / 2.072 / 2.063

Dirençler: 2.095 / 2.104 / 2.111

HİSSE HABERLERİ

2 Ocak 2024

ASELS: Aselsan, yaklaşık 65,9 milyon USD tutarında sözleşme imzalamıştır. Bu tutar, 12 aylık dolar bazlı gelirlerinin yaklaşık %2,8'ine tekabül etmektedir.

FONET: Fonet Bilgi, yaklaşık 53,6 milyon TL tutarında sözleşme imzalamıştır. Bu tutar, 12 aylık gelirlerinin yaklaşık %28,4'üne tekabül etmektedir.

HEKTS: Hektaş, Arma İlaç sermayesinin %100'üne tekabül eden payların, 34 milyon EUR tutar karşılığında OYAK Gıda'ya satılmasına karar vermiştir.

KZBGY: Kızılbük GYO, Oswe'nin sermayesinin %20'sine tekabül eden payların 546 milyon TL bedelle SRVGY'den satın alınmasına karar vermiştir.

SAFKR: Safkar, yaklaşık 5,3 milyon USD tutarında sözleşme imzalamıştır. Bu tutar, 12 aylık dolar bazlı gelirlerinin yaklaşık %22,7'sine tekabül etmektedir.

SEYKM: Seyitler Kimya'nın %100 oranında bedelli sermaye arttırımı ile sermayesini 100 milyon TL'den 200 milyon TL'ye yükseltmek için **SPK'ya** başvuruda bulunmuştur.

TCEL: Turkcell, bağlı ortaklıklarından Lifecell, LLC Global Bilgi ve LLC Ukrtower hisselerinin tamamının, tüm hak ve borçları ile NJJ Capital'e devri için hisse devir sözleşmesi imzalamıştır.

THYAO: Türk Hava Yolları, Avustralya'nın Melbourne şehrine tarifeli sefer başlatılmasına karar vermiştir.

BİST VİOP Bülteni



Ahlatcı Yatırım araştırma departmanı tarafından hazırlanmıştır.

Bizi seçtiğiniz için tesekkürler.

Hazırlayan; **Barış ÜRKÜN** Araştırma Müdürü
Tuğba EKİN Araştırma Uzmanı

Mersis No: **0010056453000026**

Sermaye Piyasası Kurulunun "Yatırım Hizmetleri ve Faaliyetleri İle Yan Hizmetlere İlişkin Esaslar" Hakkında Tebliği Uyarınca Yayınlanması Zorunlu Olan

Burada yer alan yatırım, bilgi, yorum ve tavsiyeler yatırım danışmanlığı kapsamında değildir. Yatırım danışmanlığı hizmeti, yetkili kuruluşlar tarafından kişilerin risk ve getiri tercihleri dikkate alınarak kişiye özel sunulmaktadır. Burada yer alan yorum ve tavsiyeler ise genel niteliktedir. Bu tavsiyeler mali durumunuz ile risk ve getiri tercihlerinize uygun olmayabilir. Bu nedenle, sadece burada yer alan bilgilere dayanılarak yatırım kararı verilmesi beklentilerinize uygun sonuçlar doğurmayabilir.



İstanbul Genel Müdürlük Merkez Ofis

Maslak Mahallesi, Taşyoncası Sokak T4a Blok
Kat: -1 NO: 256 Maslak 34485 Sarıyer / İSTANBUL

İstanbul Sarıyer Şube

Sarıyer Mahallesi Meserburnu Caddesi No: 25 Sarıyer / İSTANBUL

Çorum Şube

Gülábibey Mahallesi, Eğridere Sokak No:17 Merkez / ÇORUM

Ankara İrtibat Bürosu

Söğütözü Caddesi No:2 Koç Kuleleri B Blok No:16 Söğütözü Çankaya / ANKARA

Adana İrtibat Bürosu

Reşatbey Mahallesi 62024 Sokak NO:7 Seyhan / ADANA

Denizli İrtibat Bürosu

Gazi Mustafa Kemal Bulvarı Bina No: 53 Kat:4 Bağımsız Bölüm Pamukkale / DENİZLİ

İsparta İrtibat Bürosu

Çelebiler Mahallesi, Cadde 112, No:7, İç Kapı No: 11, 32000 Merkez / İSPARTA

İstanbul Göktürk İrtibat Bürosu

Göktürk Merkez Mah. İstanbul Cad. Telekom Sk. No:2 İç Kapı No: 36 34077 Eyüpsultan / İSTANBUL

ahlatci_yatirim

ahlatciyatirim

AHLATCI YATIRIM ARAŞTIRMA

ahlatciyatirim.com.tr

444 0 968
bilgi@ahlatciyatirim.com.tr

AHLATCI
YATIRIM