

Yurt Dışı Piyasalara İlişkin Veriler	Kapanış	Fark (%)
Nasdaq 100 Endeksi	21.237,85	2,31
Dow Jones Endeksi	43.221,55	1,65
S&P 500 Endeksi	5.949,26	1,82
Nasdaq 100 Vadeli Kontratı	21.368,00	2,31
Dow Jones Vadeli Kontratı	43.473,00	0,02
S&P 500 Vadeli Kontratı	5.986,00	-0,05
Ons Altın	2694,29	-0,08
Ons Gümüş	30,65	-0,17
Gram Altın	3073,17	-0,03
Gram Gümüş	34,96542	-0,12
USDTRY Paritesi	35,4772	0,04
EURTRY Paritesi	36,4817	-0,17
EURUSD Paritesi	1,0283	-0,12
GBPUSD Paritesi	1,2210	-0,27
USDJPY Paritesi	156,12	-0,21

Yurt İçi Piyasalara İlişkin Veriler	Kapanış	Fark (%)
Bist 100 Endeksi	9.739,72	0,25
Bist 30 Endeksi	10.746,74	0,21
Bist 100-30 Endeksi	17.107,66	0,33
Bist Tüm-100 Endeksi	35.625,87	-0,35
Bist 100 Endeksi Fiyat/Kazanç Oranı	7,63	0,12
Bist 100 Endeksi Piyasa/Defter D. Oranı	1,34	0,27
Borsa İstanbul Yabancı Takas Oranı	36,93	-0,35
Borsa İstanbul 100 Endeksi Risk Skoru	71,00	1,43
Borsa İstanbul Sınai Endeksi Risk Skoru	40,00	0,00
Borsa İstanbul Bankacılık Endeksi Risk Skoru	47,00	0,00

Türkiye CDS ve Kredi Notları	Not / Puan	Görünüm
Türkiye 5 Yıllık Kredi Risk Primi - CDS	269,30	--
S&P Global Türkiye Not Görünümü	BB-	Durağan
Fitch Türkiye Not Görünümü	BB-	Durağan
Moddy's Türkiye Not Görünümü	B1	Pozitif

Saat	Makro Ekonomik Gelişmeler	Beklenti	Önceki
10:00	İngiltere GSYH Aylık	0,20%	-0,10%
10:00	Almanya TÜFE Aylık	0,40%	-0,20%
10:00	Almanya TÜFE Yıllık	2,60%	2,20%
16:30	ABD Perakende Satışlar Aylık	0,60%	0,70%
16:30	ABD İşsizlik Maaşı Başvuruları	210B	201B

Sabah Notları

- ✓ Bu sabah CDS 269,30 bandında seyrediyor. Borsa İstanbul'da pozitif açılış beklentimizle beraber 9.600 bandını ana destek, 9.900 seviyesini direnç noktası olarak takip ediyoruz.
- ✓ Günün teknik önerileri; AKBNK, EREGL(*), TCELL, THYAO. (Detaylar sf:4)
- ✓ Haftanın üçüncü işlem gününde, Ahlatcı Yatırım 12 Aylık Model Portföyü günlük bazda %0,09 değer kazanırken, BIST 100 endeksi ise %0,25 seviyesinde pozitif bir performans sergilemiştir.
- ✓ Çarşamba günü Ahlatcı Yatırım Günlük Teknik Önerileri %0,99 oranında değer kazanırken BIST 100 Endeksi %0,05 oranında yatay bir performans sergilemiştir.

Sektör ve Hisse Senetlerine Dair Gelişmeler

- ✓ İhracatçı Şirketlerin Finansman Maliyeti
- ✓ FROTO – Bedelsiz Sermaye Artırımı
- ✓ AGESA – Aralık Ayı Prim Üretimi
- ✓ ENKAI İştiraki ENKA UK Ltd. – İngiltere Ellesmere'de Hidrojen Tesis Kurulumu

Küresel Risk ABD TÜFE, Wall Street Bilançoları ve Ateşkesle Zirvede

Haftanın majör verisi olan ABD enflasyonunda manşet veri beklentilere paralel açıklanırken, çekirdek tüketici fiyat endeksi 3 ayın ardından zayıflamaya işaret etti. Bir önceki gün üretici fiyatlarındaki gevşemeyle birlikte yeniden yeşillere bürünen riskli varlık fiyatlamaları dün Wall Street Endeksleri öncülüğünde ralli etti. ABD'de bilanço sezonu açılırken JP Morgan, Goldman Sachs, Wells Fargo gibi bankalar beklentilerin çok üzerinde karlılık bildirmesiyle küresel risk iştahındaki yükselişe ciddi katkıda bulundu. Enflasyon verilerinin ardından FED faiz indirimi umutları yeniden yeşerirken, haziran ayındaki toplantıda indirim yönündeki beklentiler artış gösterdi.

Emtialar cephesinde ons altın ve gümüş dünkü küresel ralliye katıldı. Ons gümüşte primler %3'e yaklaşırken 30,50 dolar seviyesinin üzerinde kalması durumunda 32,30 dolar seviyesi gündeme gelebilir. 2700 dolar seviyesini test eden altında ise 2720 ana direnç olarak takip edilecek.

Yaklaşık 15 aydır devam eden İsrail-Hamas arasındaki çatışmalarda dün itibarıyla ateşkesin sağlandığı açıklandı. Konu ile ilgili Donald Trump ve Joe Biden 'dan peş peşe açıklamalar gelirken anlaşmanın ilk aşamasının 42 gün süreceği bildirildi. Hamas'ın, ilk aşamada 33 İsraili esiri serbest bırakacağı, karşılığında bazı Filistinli esirlerin serbest bırakacağı aktarıldı.

Yeni güne başlarken Asya piyasalarında Çin endeksleri haricinde pozitif bir hava görülüyor. Borsa İstanbul'da ise dün itibarıyla volatil seyir izlenirken, endekste son iki işlem gününde yatay kapanışlar etkili oldu. 100 günlük ortalamasında tutunmaya çalışan BIST100'de dünkü küresel pozitif havanın devamı ve jeopolitik tansiyonun düşmesi sebebiyle pozitif bir açılış bekliyoruz. Yurt içinde önemli bir veri akışı bulunmazken, bugün küresel oyuncular İngiltere büyüme rakamları, Almanya Enflasyonu ve öğleden sonra ABD'den alınacak perakende satışlar verilerine odaklanacak.

Sektörlere Dair Haber Akışları - Gelişmeler

➤ İhracatçı Şirketlerin Finansman Maliyeti

Ticaret Bakanı Ömer Bolat, ihracatta 2025 Yılı Eylem Planı'nı açıklıyor. İhracat finansmanı maliyetlerine ilişkin konuşan Bolat, "İhracat finansmanındaki maliyette yeni bir düşüşe gidilecek. Merkez Bankası ve Hazine ve Maliye Bakanlığımızla çalışıyoruz" dedi.

Finansmana erişim noktasında bütün imkanları kullandık. Eximbank sermayesi 55 milyar liraya yükseltildi. İhracat finansmanındaki maliyet yeni bir düşürülmeye gidecek. İnşallah yeni bir indirim müjdesini alacağız. Merkez Bankası ve Hazine ve Maliye Bakanlığımızla çalışıyoruz. Türk Ticaret Bankası, bu yıl 200 milyar TL'ye varan bir finansman desteği sağlamayı hedefliyor.

Eximbank kredilerinde faizin bir kısmını biz destekleyeceğiz. Teknoloji ve yeni pazar odaklı faiz ve kar payı desteğimizi ihracatçılarımıza sunacağız. Kaynak: cnbce.com

Yorum: TL'deki güçlü seyrin yanı sıra EUR/USD paritesinde de yaşanan gerileme ihracatçı şirketlerin karlılıkları ve hasılatı üzerinde baskı yaratarak rekabet avantajını kaybetmesine neden olmaktadır. Yüksek finansman maliyetlerinin ihracatçı şirketler nezdinde de faaliyetlerinde baskı uyandırıyor olması olası finansman maliyetinde uygulanabilecek kolaylıklar şirketler nezdinde sınırlı olsa pozitif bir etki uyandırabileceğini düşünüyoruz.

Not: Ticaret Bakanı Ömer Bolat, ilgili açıklamaları dün seans içerisinde gerçekleştirdiğinden ötürü yeni işlem günündeki fiyatlamalara yansımayaabilir.

Şirketlere Dair Haber Akışları - Gelişmeler

➤ FROTO – Bedelsiz Sermaye Artırımı

Şirketimizin 350.910.000 TL tutarındaki çıkarılmış sermayesinin, 3.158.190.000 TL artırılarak (%900) 3.509.100.000 TL 'ye çıkarılmasına ve sermaye artırımında kullanılacak olan 3.158.190.000 TL'lik tutarın, artırım tarihindeki pay sahiplerine payları oranında bedelsiz pay olarak dağıtılmasına karar verildiği 19 Kasım 2024 ve 27 Kasım 2024 tarihli KAP açıklamaları ile duyurulmuştur.

Yönetim Kurulumuzun 15 Ocak 2025 tarihli toplantısında, sermayeye ilave edilen 3.158.190.000 TL'nin, ilgili hesaplardan Şirket sermaye hesabına aktarıldığının ve böylece sermaye artırım işleminin tamamlandığının yeminli mali müşavirlik tasdik raporu ile tespit edilmesine istinaden, artırılan 3.158.190.000 TL'lik sermayeyi temsil eden paylara ilişkin ihraç belgesinin onaylanması ve esas sözleşmenin sermayeye ilişkin maddesinin yeni şekline uygun görüş verilmesi için Sermaye Piyasası Kurulu'na başvurulmasına ve sonrasında payların dağıtımı için gerekli işlemlerin yapılması amacıyla Merkezi Kayıt Kuruluşu nezdinde yapılacak başvurular dahil gerekli işlemlerin yürütülmesine karar verilmiştir.

Not: Şirketi 08.11.2024 tarihinden itibaren 1243,90 TL hedef fiyat ile araştırma kapsamımızda tutmaya devam ediyoruz. İlgili rapor için [tıklayınız](#). Mevcut hedef fiyatımıza göre şirket %36,39 getiri potansiyeline işaret etmektedir.

➤ AGESA – Aralık Ayı Prim Üretimi

Şirketimizin 01.01.2024 -31.12.2024 dönemine ait prim üretimi; hayat dalı 14.085.844.810 TL, hayat dışı 231.203.668 TL olmak üzere toplam 14.317.048.478 TL olarak gerçekleşmiş olup, geçen yılın aynı ayına göre prim üretimimiz %91 oranında artış göstermiştir.

Not: Şirket Ahlatcı Yatırım Araştırma Departmanı olarak araştırma kapsamımızda yer almamaktadır.

➤ ENKAI İştiraki ENKA UK Ltd. – İngiltere Ellesmere'de Hidrojen Tesis Kurulumu

ENKA İnşaat ve Sanayi A.Ş.'nin %100 iştiraki ENKA UK Construction Ltd. ile Vertex Hydrogen Limited arasında 15 Ocak 2025 tarihinde Kuzey Batı İngiltere'deki Ellesmere Liman Bölgesi Stanlow Rafineri'sinde inşa edilecek Düşük Karbonlu Hidrojen Üretim Tesisi Projesi için sözleşme imzalanmıştır. Sözleşme mühendislik, tedarik, inşaat ve devreye alma işlerini kapsamakta olup bedeli yaklaşık 529 milyon İngiliz Sterlini'dir. Projenin Limitli İşe Başlama sürecinde bazı ön çalışmalar gerçekleştirilecek olup bu sürecin tamamlanmasının ardından yatırımcının yatırım kararı almasıyla projenin başlaması beklenmektedir. İşe Başlama Bildirimini izleyen 39 ay içerisinde projenin tamamlanması planlanmaktadır.

Yorum: ENKA UK Ltd., Enka İnşaat'ın %100 iştiraki olmasından ötürü ilgili iş ilişkisi ENKAI'nin yıllıklandırılmış konsolide hasılat tutarının %25'ine denk gelmektedir.

Not: Şirket Ahlatcı Yatırım Araştırma Departmanı olarak araştırma kapsamımızda yer almamaktadır. İlgili iş ilişkisi Çarşamba günü seans içerisinde KAP'ta bildirilmesinden ötürü bugün özelinde herhangi bir fiyatlama davranışlarına neden olmayacağı düşüncesindeyiz.

Günlük Model Portföy'de Yer Alan Hisseler

Hisse	Öneri Tarihi	03.01.2025 Kapanış	Zarar Kes	1. Hedef	2. Hedef
AKBNK	16.01.2025	63,20	62,25	64,30	65,70
EREGL	16.01.2025	22,84	22,50	23,30	23,76
TCELL	16.01.2025	95,90	94,45	97,80	99,75
THYAO	16.01.2025	295,00	290,50	300,75	306,75
--	--	--	--	--	--

*EREGL katılım endeksine tabidir.

Haftalık Model Portföy'de Yer Alan Hisseler

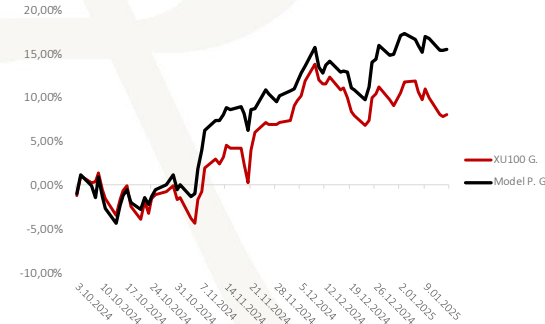
Hisse	Öneri Tarihi	Hisse Kapanış	Zarar - Kes	Hedef Fiyat Aralığı
AKCNS	13.01.2025	181,90	177,57	188,39 - 189,30
CLEBI	13.01.2025	1906,00	1918,45	2035,28 - 2045,16
ENJSA	13.01.2025	59,85	58,59	62,16 - 62,46
KARSN	13.01.2025	12,27	12,26	13,01 - 13,07
MGROS	13.01.2025	533,50	520,87	552,60 - 555,28

*AKCNS, ENJSA, CLEBI ve KARSN katılım endeksine tabidir.

12 Aylık Model Portföy'de Yer Alan Hisseler ve Performansı

Hisse	Coverage Tarihi	Kapsam	Öneri	Öneri	Hedef Fiyat	Potansiyel Getiri	Tüm Z. Getiri	Kapanış
ASELS	3.10.2024	Model P.	AL	56,11	90,40	15,45%	39,55%	78,30
BRISA	3.10.2024	Model P.	AL	84,90	120,29	39,63%	1,47%	86,15
CIMSA	3.10.2024	Model P.	GG	32,12	48,35	-1,85%	53,36%	49,26
EKGYO	6.12.2024	Model P.	AL	13,38	19,78	40,58%	5,16%	14,07
ISCTR	6.12.2024	Model P.	AL	13,95	19,80	39,53%	1,72%	14,19
MAVI	3.10.2024	Model P.	AL	85,60	124,80	68,31%	-13,38%	74,15
MGROS	3.10.2024	Model P.	AL	431,99	631,50	18,48%	23,38%	533,00
PGSUS	3.10.2024	Model P.	AL	225,10	334,42	57,08%	-5,42%	212,90
TCELL	3.10.2024	Model P.	AL	87,18	132,88	38,56%	10,00%	95,90
TOASO	3.10.2024	Model P.	AL	200,30	291,91	46,91%	-0,80%	198,70

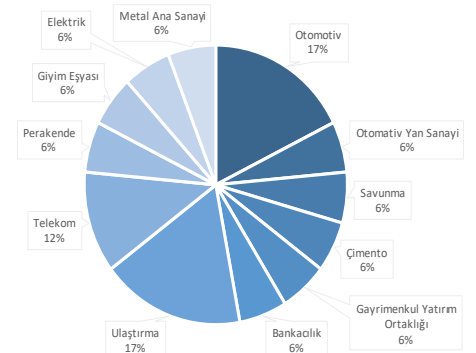
Bist100 ve Model Portföy Performans Görünümü



Araştırma Kapsamında Yer Alan Hisseler ve Performansı

Hisse	Coverage Tarihi	Kapsam	Öneri	Öneri	Hedef Fiyat	Potansiyel Getiri	Tüm Z. Getiri	Kapanış
ASTOR	31.10.2024	Araştırma K.	AL	79,20	115,64	-5,83%	55,05%	122,80
EREGL	23.10.2024	Araştırma K.	AL	23,10	29,23	27,98%	-1,13%	22,84
FROTO	8.11.2024	Araştırma K.	TUT	990,92	1.243,90	36,39%	-7,96%	912,00
TAVHL	24.10.2024	Araştırma K.	AL	226,60	308,90	12,94%	20,70%	273,50
THYAO	15.11.2024	Araştırma K.	AL	286,50	425,96	44,39%	2,97%	295,00
TTKOM	7.11.2024	Araştırma K.	AL	45,46	68,79	53,82%	-1,63%	44,72
TTRAK	30.10.2024	Araştırma K.	TUT	692,34	941,89	38,92%	-2,07%	678,00

Araştırma Kapsamında Yer Alan Şirketlerin Sektörel Ağırlığı



Borsa İstanbul 100 Endeksi Teknik Görünümü

Borsa İstanbul 100 Endeksi haftanın üçüncü işlem gününde %0,25 oranında değer kazanarak günü 9739 puan seviyesinde tamamladı. Yatay başlangıcın ardından gün boyu volatilité etkili olurken gelen alımlar endekste kar satışları ile karşılandı. Seans içerisinde en yüksek 9784 bölgesi test edilirken BİST100'de toplam 93 milyar TL işlem hacmi gerçekleşti. Bugün açılış itibariyle takip edeceğimiz ilk direnç bölgesi 9900 puan bölgesi olurken olası geri çekilme senaryolarında 9600 seviyesi ana destek olarak takip edilebilir.



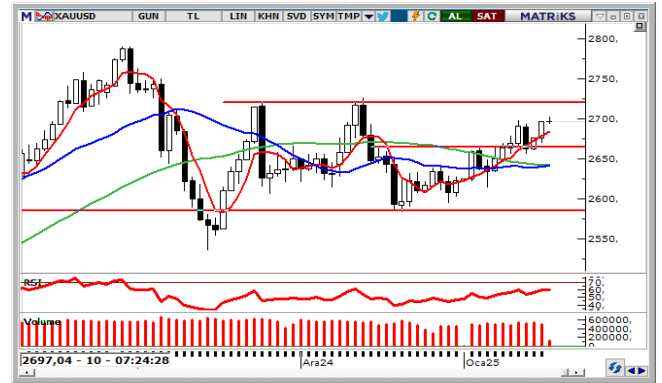
VIOP 30 Endeks Kontratı Teknik Görünümü

Borsa İstanbul 30 Endeks Şubat Kontratı Çarşamba gününü yüzde 0,86 değer kazancı ile 11362 seviyesinden tamamladı. Gün içerisinde endeks en düşük 11167 seviyesini görürken en yüksek 11370 seviyesine ulaştı. Borsa İstanbul 30 Endeks Şubat Kontratı 'nda bugün 11400 öncelikli direnç noktası olurken bu seviyenin aşılması ve yukarı yönlü hareketliliğin devam etmesi durumunda 11480 ve 11620 seviyeleri direnç noktası olarak takip edilebilir. Olası aşağı yönlü hareketlerde ise 11325 öncelikli destek olurken 11260 ve 11200 seviyeleri sonraki destek noktaları olarak izlenebilir.



Ons Altın Teknik Görünümü

Ons Altın Perşembe günü sabah saatlerinde yüzde 0,04 değişim ile 2697,38 seviyesinden işlem görmektedir. Gün içerisinde endeks en düşük 2692,98 seviyesini görürken en yüksek 2702,11 seviyesine ulaştı. Ons Altın 'nda bugün 2702 öncelikli direnç noktası olurken bu seviyenin aşılması ve yukarı yönlü hareketliliğin devam etmesi durumunda 2706,62 ve 2711,13 seviyeleri direnç noktası olarak takip edilebilir. Olası aşağı yönlü hareketlerde ise 2692,87 öncelikli destek olurken 2688,36 ve 2683,74 seviyeleri sonraki destek noktaları olarak izlenebilir.



EURUSD Teknik Görünümü

EURUSD Paritesi Perşembe günü sabah saatlerinde yüzde -0,03 değişim ile 1,0293 seviyesinden işlem görmektedir. Gün içerisinde endeks en düşük 1,0285 seviyesini görürken en yüksek 1,0302 seviyesine ulaştı. EURUSD Paritesi 'nda bugün 1,0302 öncelikli direnç noktası olurken bu seviyenin aşılması ve yukarı yönlü hareketliliğin devam etmesi durumunda 1,031 ve 1,0319 seviyeleri direnç noktası olarak takip edilebilir. Olası aşağı yönlü hareketlerde ise 1,0285 öncelikli destek olurken 1,0276 ve 1,0268 seviyeleri sonraki destek noktaları olarak izlenebilir.



Ahlatcı Yatırım araştırma departmanı tarafından hazırlanmıştır.

Bizi seçtiğiniz için teşekkürler.

Hazırlayan;

Ahmet Deniz YAĞBASAN Araştırma Uzmanı
Mehmet ÖZDEMİR Araştırma Uzman Yardımcısı

İRTİBAT BÜROLARIMIZ

Ankara İrtibat Bürosu

Söğütözü Caddesi No:2 Koç Kuleleri B Blok No:16 Söğütözü Çankaya/
ANKARA

Denizli İrtibat Bürosu

Gazi Mustafa Kemal Bulvarı Bina No: 53 Kat:4 Bağımsız Bölüm
Pamukkale/DENİZLİ

Isparta İrtibat Bürosu

Çelebiler Mahallesi, Cadde 112, No:7, İç Kapı No: 11, 32000 Merkez/
İSPARTA

İstanbul Bağdat Caddesi İrtibat Bürosu

Feneryolu Mahallesi Gazi Muhtar Paşa Sk. No:59 Feneryolu Sitesi
D:204 K:2 Kadıköy/İstanbul

İstanbul Göktürk İrtibat Bürosu

Göktürk Merkez Mah. İstanbul Cad. Telekom Sk. No:2 İç Kapı No: 36
34077 Eyüpsultan/İSTANBUL

İzmir İrtibat Bürosu

Mansuroğlu Mah. 1593/1 Sok. Lider Centrio C Blok No:6 K2:D17
Bayraklı/İZMİR

Gaziantep İrtibat Bürosu

Batıkent Mah. Kürşat Tüzmen Bulvarı 9075 Sok. Trio Terrace Kat : 1 B
Blok NO:31 Şehitkamil/GAZİANTEP

Konya İrtibat Bürosu

Musella Bağları Mah. Kule Cad. Kule Plaza İş Merkezi K:13 N:2/18
Selçuklu/KONYA

GENEL MÜDÜRLÜK

İstanbul Genel Müdürlük Merkez Ofis

Maslak Mahallesi, Taşyoncası Sokak T4a Blok
Kat: -1 NO: 256 Maslak 34485 Sarıyer / İVSTANBUL

ŞUBELERİMİZ

İstanbul Sarıyer Şube

Sarıyer Mahallesi Meserburnu Caddesi No: 25 Sarıyer / İSTANBUL

Çorum Şube

Gülábibey Mahallesi, Eğridere Sokak No:17 Merkez / ÇORUM

Mersis No: 0010056453000026

Sermaye Piyasası Kurulunun "Yatırım Hizmetleri ve Faaliyetleri İle Yan Hizmetlere İlişkin Esaslar" Hakkında Tebliği Uyarınca Yayınlanması Zorunlu Olan

Burada yer alan yatırım, bilgi, yorum ve tavsiyeler yatırım danışmanlığı kapsamında değildir. Yatırım danışmanlığı hizmeti, yetkili kuruluşlar tarafından kişilerin risk ve getiri tercihleri dikkate alınarak kişiye özel sunulmaktadır. Burada yer alan yorum ve tavsiyeler ise genel niteliktedir. Bu tavsiyeler mali durumunuz ile risk ve getiri tercihlerinize uygun olmayabilir. Bu nedenle, sadece burada yer alan bilgilere dayanılarak yatırım kararı verilmesi beklentilerinize uygun sonuçlar doğurmayabilir.