

Yurt Dışı Piyasalara İlişkin Veriler	Kapanış	Fark (%)
Nasdaq 100 Endeksi	21.127,28	-2,97
Dow Jones Endeksi	44.713,58	0,65
S&P 500 Endeksi	6.013,34	-1,44
Nasdaq 100 Vadeli Kontratı	21.288,00	-2,97
Dow Jones Vadeli Kontratı	44.799,00	-0,23
S&P 500 Vadeli Kontratı	6.043,25	-0,06
Ons Altın	2741,91	0,01
Ons Gümüş	30,11	-0,17
Gram Altın	3151,89	0,04
Gram Gümüş	34,61901	-0,14
USDTRY Paritesi	35,7554	0,05
EURTRY Paritesi	37,3184	-0,54
EURUSD Paritesi	1,0437	-0,49
GBPUSD Paritesi	1,2448	-0,34
USDJPY Paritesi	155,71	0,73

Yurt İçi Piyasalara İlişkin Veriler	Kapanış	Fark (%)
Bist 100 Endeksi	9.997,85	-1,08
Bist 30 Endeksi	11.070,22	-0,96
Bist 100-30 Endeksi	17.394,12	-1,33
Bist Tüm-100 Endeksi	36.103,00	-1,22
Bist 100 Endeksi Fiyat/Kazanç Oranı	7,81	-1,00
Bist 100 Endeksi Piyasa/Defter D. Oranı	1,38	-0,95
Borsa İstanbul Yabancı Takas Oranı	37,07	0,19
Borsa İstanbul 100 Endeksi Risk Skoru	69,00	1,47
Borsa İstanbul Sınai Endeksi Risk Skoru	38,00	-2,56
Borsa İstanbul Bankacılık Endeksi Risk Skoru	39,00	-2,50

Türkiye CDS ve Kredi Notları	Not / Puan	Görünüm
Türkiye 5 Yıllık Kredi Risk Primi - CDS	263,50	--
S&P Global Türkiye Not Görünümü	BB-	Durağan
Fitch Türkiye Not Görünümü	BB-	Durağan
Moddy's Türkiye Not Görünümü	B1	Pozitif

Saat	Makro Ekonomik Gelişmeler	Beklenti	Önceki
16:30	ABD Dayanıklı Mal Siparişleri	0,10%	-1,20%
18:00	ABD CB Tüketici Güveni	105,9	104,7
18:00	ABD Richmond İmalat Endeksi	-8	-10

Sabah Notları

- ✓ Bu sabah CDS 263,50 bandında seyrediyor. Borsa İstanbul'da yatay pozitif açılış beklentimizle beraber 9.910 bandını destek, 10.150 seviyesini direnç noktası olarak takip ediyoruz.
- ✓ Günün teknik önerileri; AKBNK, EKGYO, ISFIN, OYAKC(*), TTKOM (Detaylar sf:4)
- ✓ Pazartesi günü kapanışlarına göre, Ahlatcı Yatırım 12 Aylık Model Portföyü günlük bazda %0,82 seviyesinde değer kaybederken, BIST 100 endeksi ise %1,06 seviyesinde negatif bir performans sergilemiştir.
- ✓ Haftanın ilk işlem gününde Ahlatcı Yatırım Günlük Teknik Önerileri günlük bazda %0,96 seviyesinde değer kaybederken, BIST 100 Endeksi %0,35 seviyesinde negatif bir performans sergilemiştir.

Ekonomi, Sektör ve Hisse Senetlerine Dair Gelişmeler

- ✓ Suudi Arabistan ile Türkiye Arasında Savunma Anlaşması Gündemde
- ✓ PETKM – Ethylene – Naphtha Endeksi
- ✓ KARSN - Karsan CEO'su Okan Baş'ın Açıklamaları
- ✓ DARDN - Dardanel İştiraki Milli Savunma Bakanlığı İhalesini Kazandı
- ✓ BIGEN - Birleşim Grup Enerji Yatırımları A.Ş. Halka Arzı

Wall Street'te Dün 1 Trilyon Dolar Buharlaştı !

Yeni haftanın ilk işlem gününde küresel piyasalarda Çin'in yapay zeka uygulaması DeepSeek başroldeydi. Daha efektif ve maliyeti düşük olması senaryolarında ABD'li teknoloji devlerinde rol çalabileceği beklentileri Wall Street'te satış baskısını beraberinde getirdi. 1 trilyon Doları aşan para çıkışı dikkat çeken ABD'de tek başına NVIDIA'nın piyasa değeri bir günde 500 milyar doları aşan bir tutarla düşüş gösterdi. Avrupa Borsalarındaki teknoloji şirketlerini de içine alan satış dalgasında Nasdaq dünü %3'ü aşan değer kaybıyla tamamladı. Dünkü satış serisinde diğer sektör ve şirketler görece güçlü kalırken bu hafta Microsoft, Meta, Tesla ve Apple gibi dev şirketlerin bilançoları takip edilecek. Dün 107 seviyesinin altını test eden Dolar Endeksi ise sabah saatlerinde 107,90 seviyesinde ılımlı görünümünü sürdürüyor. Ocak ayının ortasından bu yana %5'in üzerinde ralli eden ABD 10 yıllık tahvil faizleri ise %4,50 seviyesinde stabilize olmaya çalışıyor. FED'in yanı sıra bu hafta ECB'nin faiz kararı beklenirken, 2 haftadır toparlanma eğiliminde olan ve 1,05 seviyesini test eden EURUSD paritesi sabah saatlerinde yeniden satış tahtasına konu. Değerli metaller cephesinde ise ons altın dün sert satış baskısı altında kalırken, 2790 Dolar üzerine geçmediği sürece bu baskının devamı beklenebilir. Asya piyasalarında ise Çin endeksleri yeni yıl sebebi ile 4 Şubat tarihine kadar kapalı olacak.

Global cephede risk iştahı zayıf seyrederken Borsa İstanbul dün 10.000 puan seviyesinin hemen altında kapanış gerçekleştirdi. Sanayi ve Hizmetler endeksleri borsayı baskımlarken bankacılık endeksi kapanışa doğru gelen alımlarla görece güçlü durmayı başardı. Aralık ayından bu yana dar bantta sıkışan borsada hisseler bazında ciddi ayrışmalar dikkat çekiyor. Dördüncü çeyreğe ilişkin bilanço sezonu ise bugün Türkiye Sigorta ile başlıyor. Yeni günde içeride sektörlerin enflasyon beklentileri takip edilirken, öğleden sonra ABD'den açıklanacak dayanıklı mal siparişleri ve Conference Board Tüketici güveni küresel oyuncuların takibinde olacak.

Ekonomi ve Sektörlere Dair Haber Akışları - Gelişmeler

➤ Suudi Arabistan ile Türkiye Arasında Savunma Anlaşması Gündemde

Türkiye, konu hakkında bilgi sahibi yetkililere göre, Suudi Arabistan'la savaş gemisi, tank ve füze satışını kapsayan 6 milyar dolarlık bir savunma anlaşması yapmak istiyor.

Yetkililer, Suudi Arabistan'ın bir Türk savaş uçağı projesi Kaan'a katılmasını da içeren anlaşmanın, Cumhurbaşkanı Recep Tayyip Erdoğan'ın mart ayı gibi krallığa yapması beklenen ziyaret sırasında sonuçlandırılabileceğini söyledi.

Savunma sanayisini büyümeye çalışan Türkiye, dünyanın en büyük silah ithalatçılarından biri olan Suudi Arabistan'ı kilit bir pazar olarak görüyor. İki ülke 2023 yılında Suudilerin Türk şirketi Baykar'dan yüksek irtifada uçan insansız hava araçları satın alması için bir anlaşma imzaladı. Yetkililer, Altay adlı tankın füze savunma sistemleriyle birlikte Suudi Arabistan'a satmak istediğini söyledi. Buna ek olarak Ankara, Suudi Arabistan'ın Kaan olarak bilinen bir savaş uçağı geliştirmeye yönelik bir Türk programına ortak olmasını da istiyor. İlk test uçuşunu bu yıl yapması öngörülen uçak, daha önce Kaan'ın operasyonel hale gelmesinde yabancı ortaklıklara ihtiyaç duyulduğu ifade edilmişti. Türk yetkililere göre BAE Systems'in de programın bir parçası olarak projeye destek verebileceği belirtiliyor. kaynak: bloomberg.com

Not: İlgili haber akışı bütün savunma sanayi şirketleri için etki düzeyine göre pozitif algılanabilecek bir gelişmedir. Bu paralelde diğer savunma sanayii şirketlerinin yanı sıra Aselsan Elektronik Sanayi ve Ticaret A.Ş. 03.10.2024 tarihinden itibaren 90,40 TL hedef fiyat ile model portföyümüzde bulunduruyoruz. Mevcut hedef fiyatımıza göre şirket %5,30 getiri potansiyeline işaret etmektedir. İlgili rapor için [tıklayınız](#). İlgili açıklamalar Pazartesi günü seans içerisinde gerçekleştirilmesinden ötürü bugün özelinde ek bir fiyatlama davranışlarına neden olmayacağı düşüncesindeyiz.

Şirketlere Dair Haber Akışları - Gelişmeler

➤ PETKM – Ethylene – Naphtha Endeksi (Nötr)

Petkim tarafından haftalık olarak paylaşılan Ethylene – Naphtha Spread'i 24.01.2025 tarihinde spread 254 seviyesinde gerçekleşti. Ethylene 897 seviyesine yükselirken Naphtha 643 seviyesine gerileme gösterdi. Petrokimya endeksi ise bu dönemde 866 seviyesinde gerçekleşti.

Yorum: Geçtiğimiz haftaya göre %12,89 seviyesinde yükseliş gösteren spread Ekim 2024'ten sonra en yüksek seviyeye ulaştı.

Not: Şirket Ahlatcı Yatırım Araştırma Departmanı olarak araştırma kapsamımızda yer almamaktadır.

➤ KARSN - Karsan CEO'su Okan Baş'ın Açıklamaları

Karsan Otomotiv Sanayii ve Ticaret A.Ş.'nin CEO'su Okan Baş, Bu yıl en az %30 büyüme hedeflediklerini dile getirirken açıklamalarının devamında bir ürünü ortaya çıkartırken müşteri ihtiyaçlarını göz önünde bulundurdıklarını bildirdi.

Not: Not: Şirket Ahlatcı Yatırım Araştırma Departmanı olarak araştırma kapsamımızda yer almamaktadır. İlgili açıklamalar Pazartesi günü seans içerisinde gerçekleşmiştir.

➤ DARDN - Dardanel İştiraki Milli Savunma Bakanlığı İhalesini Kazandı

%100 oranda sermayesi şirketimize ait ve mali tabloları tam konsolide olan Dardanel Dağıtım A.Ş., Milli Savunma Bakanlığı'ndan 494.302.660 TL bedelli (Bakanlığın talebi halinde %20'ye kadar iş artışı olabilecek) ihale kazanmış ve ihaleye konu sözleşmeler imza edilmiştir. İhale tutarının %50'si Şubat 2025, kalan %50'si de Temmuz 2025 tarihinde teslim edilecektir.

Not: Not: Şirket Ahlatcı Yatırım Araştırma Departmanı olarak araştırma kapsamımızda yer almamaktadır. İlgili açıklamalar Pazartesi günü seans içerisinde gerçekleşmiştir.

➤ BIGEN - Birleşim Grup Enerji Yatırımları A.Ş. Halka Arzı

Sermaye Piyasası Kurulu'nun 2025/04 sayılı bültenine istinaden Birleşim Grup Enerji Yatırımları A.Ş.'nin (BIGEN) payları 12,14 TL fiyat ile halka arz oluyor. Bugün başlayan halka arz talep toplamı 30 Ocak 2025 tarihine kadar devam edecek. Şirket sermaye artırımını ve pay satışı yöntemi ile halka arzı gerçekleştirecek. Toplamda halka arz büyüklüğü 1.402.170.000 TL olacak. Toplamda 893.980.000 TL net gelir elde edilecek. Bu gelirin %35-45'i şirket ve bağlı ortaklıkların finansal yapısının güçlendirilmesi ve finansman maliyetinin azaltılmasında kullanılacak olurken, %20-25'i inorganik büyüme finansmanı, %15,25'i elektrik enerjisi üretim kapasitesi yatırımı, %5-15 yenileme yatırımları ve %5-15 işletme sermayesi ihtiyacında kullanılacak.

Günlük Model Portföy'de Yer Alan Hisseler

Hisse	Öneri Tarihi	Kapanış	Zarar Kes	1. Hedef	2. Hedef
AKBNK	28.01.2025	66,00	64,95	66,95	68,30
EKGYO	28.01.2025	14,38	14,14	14,58	14,82
ISFIN	28.01.2025	13,45	13,25	13,65	13,86
OYAKC	28.01.2025	26,66	26,26	27,06	27,58
TTKOM	28.01.2025	48,90	48,18	49,66	50,36

*OYAKC katılım endeksinde tabidir.

Haftalık Model Portföy'de Yer Alan Hisseler

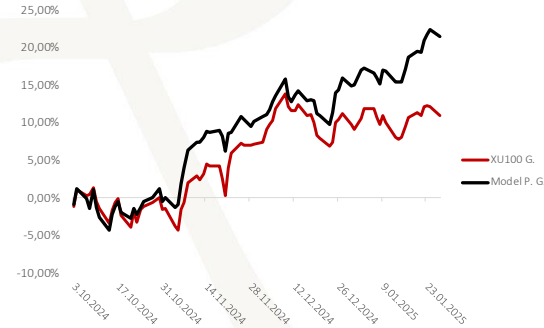
Hisse	Öneri Tarihi	Hisse Kapanış	Zarar - Kes	Hedef Fiyat Aralığı	
AKSA	27.01.2025	11,00	10,60	11,30	11,77
BRYAT	27.01.2025	1890,00	1845,00	1946,00	2009,00
EREGL	27.01.2025	23,30	22,48	23,94	24,82
MGROS	27.01.2025	559,50	540,00	570,00	595,00
SELEC	27.01.2025	73,15	70,95	75,70	77,80

*AKSA, EREGL ve SELEC katılım endeksinde tabidir.

12 Aylık Model Portföy'de Yer Alan Hisseler ve Performansı

Hisse	Coverage Tarihi	Kapsam	Öneri	Öneri	Hedef Fiyat	Potansiyel Getiri	Tüm Z. Getiri	Kapanış
ASELS	3.10.2024	Model P.	AL	56,11	90,40	5,30%	53,00%	85,85
BRISA	3.10.2024	Model P.	AL	84,90	120,29	43,72%	-1,41%	83,70
CIMSA	3.10.2024	Model P.	GG	32,12	48,35	-14,42%	75,90%	56,50
EKGYO	6.12.2024	Model P.	AL	13,38	19,78	37,55%	7,47%	14,38
ISCTR	6.12.2024	Model P.	AL	13,95	19,80	37,60%	3,15%	14,39
MAVI	3.10.2024	Model P.	AL	85,60	124,80	77,78%	-17,99%	70,20
MGROS	3.10.2024	Model P.	AL	431,99	631,50	15,03%	27,09%	549,00
PGSUS	3.10.2024	Model P.	AL	225,10	334,42	44,65%	2,71%	231,20
TCELL	3.10.2024	Model P.	AL	87,18	132,88	25,24%	21,70%	106,10
TOASO	3.10.2024	Model P.	AL	200,30	291,91	39,67%	4,34%	209,00

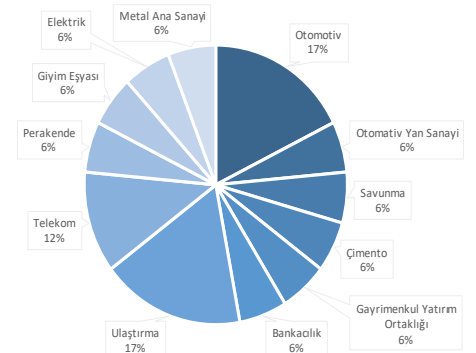
Bist100 ve Model Portföy Performans Görünümü



Araştırma Kapsamında Yer Alan Hisseler ve Performansı

Hisse	Coverage Tarihi	Kapsam	Öneri	Öneri	Hedef Fiyat	Potansiyel Getiri	Tüm Z. Getiri	Kapanış
ASTOR	31.10.2024	Araştırma K.	AL	79,20	115,64	-9,66%	61,62%	128,00
EREGL	23.10.2024	Araştırma K.	AL	23,10	29,23	26,43%	0,09%	23,12
FROTO	8.11.2024	Araştırma K.	TUT	990,92	1.243,90	36,09%	-7,76%	914,00
TAVHL	24.10.2024	Araştırma K.	AL	226,60	308,90	11,12%	22,68%	278,00
THYAO	15.11.2024	Araştırma K.	AL	286,50	425,96	38,98%	6,98%	306,50
TTKOM	7.11.2024	Araştırma K.	AL	45,46	68,79	40,67%	7,57%	48,90
TTRAK	30.10.2024	Araştırma K.	TUT	692,34	941,89	38,31%	-1,64%	681,00

Araştırma Kapsamında Yer Alan Şirketlerin Sektörel Ağırlığı



Borsa İstanbul 100 Endeksi Teknik Görünümü

Borsa İstanbul 100 Endeksi haftanın ilk işlem gününde -1,06 geri çekilme ile günü 9997 puan seviyesinde tamamladı. Güne3 satış baskısı ile başlayan endekste tepki alımları satışlarla karşılaşırken seans içerisinde en yüksek 10069 puan seviyesi görüldü. Ana endekste dün 92 milyar TL işlem hacmi gerçekleşirken, endeksin en düşük gördüğü seviye 9962 oldu. Haftanın ikinci işlem gününe başlarken bugün satışların devamı halinde 9910 bölgesini destek olarak takip edeceğiz. İvmenin yukarı dönmesi halinde geçtiğimiz hafta test edilen 10150 seviyesi ana direnç bölgesi olarak izlenebilir.



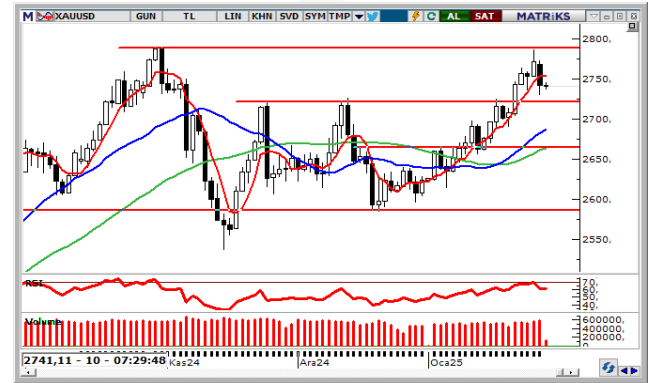
VIOP 30 Endeks Kontratı Teknik Görünümü

Borsa İstanbul 30 Endeks Şubat Kontratı Pazartesi gününü yüzde -1,01 değişim ile 11417 seviyesinden tamamladı. Gün içerisinde endeks en düşük 11375 seviyesini görürken en yüksek 11506 seviyesine ulaştı. Borsa İstanbul 30 Endeks Şubat Kontratı 'nda bugün 11490 öncelikli direnç noktası olurken bu seviyenin aşılması ve yukarı yönlü hareketliliğin devam etmesi durumunda 11564 ve 11621 seviyeleri direnç noktası olarak takip edilebilir. Olası aşağı yönlü hareketlerde ise 11359 öncelikli destek olurken 11302 ve 11228 seviyeleri sonraki destek noktaları olarak izlenebilir.



Ons Altın Teknik Görünümü

Ons Altın Salı günü sabah saatlerinde yüzde -0,03 değişim ile 2740,57 seviyesinden işlem görmektedir. Gün içerisinde endeks en düşük 2737,93 seviyesini görürken en yüksek 2745,36 seviyesine ulaştı. Ons Altın 'nda bugün 2744,64 öncelikli direnç noktası olurken bu seviyenin aşılması ve yukarı yönlü hareketliliğin devam etmesi durumunda 2748,72 ve 2752,07 seviyeleri direnç noktası olarak takip edilebilir. Olası aşağı yönlü hareketlerde ise 2737,21 öncelikli destek olurken 2733,86 ve 2729,78 seviyeleri sonraki destek noktaları olarak izlenebilir.



EURUSD Teknik Görünümü

EURUSD Paritesi Salı günü sabah saatlerinde yüzde -0,57 değişim ile 1,0429 seviyesinden işlem görmektedir. Gün içerisinde endeks en düşük 1,0425 seviyesini görürken en yüksek 1,0497 seviyesine ulaştı. EURUSD Paritesi 'nda bugün 1,0475 öncelikli direnç noktası olurken bu seviyenin aşılması ve yukarı yönlü hareketliliğin devam etmesi durumunda 1,0522 ve 1,0547 seviyeleri direnç noktası olarak takip edilebilir. Olası aşağı yönlü hareketlerde ise 1,0404 öncelikli destek olurken 1,0379 ve 1,0332 seviyeleri sonraki destek noktaları olarak izlenebilir.



Ahlatcı Yatırım araştırma departmanı tarafından hazırlanmıştır.

Bizi seçtiğiniz için teşekkürler.

Hazırlayan;

Ahmet Deniz YAĞBASAN Araştırma Uzmanı
Mehmet ÖZDEMİR Araştırma Uzman Yardımcısı

İRTİBAT BÜROLARIMIZ

Ankara İrtibat Bürosu

Söğütözü Caddesi No:2 Koç Kuleleri B Blok No:16 Söğütözü Çankaya/
ANKARA

Denizli İrtibat Bürosu

Gazi Mustafa Kemal Bulvarı Bina No: 53 Kat:4 Bağımsız Bölüm
Pamukkale/DENİZLİ

Isparta İrtibat Bürosu

Çelebiler Mahallesi, Cadde 112, No:7, İç Kapı No: 11, 32000 Merkez/
İSPARTA

İstanbul Bağdat Caddesi İrtibat Bürosu

Feneryolu Mahallesi Gazi Muhtar Paşa Sk. No:59 Feneryolu Sitesi
D:204 K:2 Kadıköy/İstanbul

İstanbul Göktürk İrtibat Bürosu

Göktürk Merkez Mah. İstanbul Cad. Telekom Sk. No:2 İç Kapı No: 36
34077 Eyüpsultan/İSTANBUL

İzmir İrtibat Bürosu

Mansuroğlu Mah. 1593/1 Sok. Lider Centrio C Blok No:6 K2:D17
Bayraklı/İZMİR

Gaziantep İrtibat Bürosu

Batıkent Mah. Kürşat Tüzmen Bulvarı 9075 Sok. Trio Terrace Kat : 1 B
Blok NO:31 Şehitkamil/GAZİANTEP

Konya İrtibat Bürosu

Musella Bağları Mah. Kule Cad. Kule Plaza İş Merkezi K:13 N:2/18
Selçuklu/KONYA

GENEL MÜDÜRLÜK

İstanbul Genel Müdürlük Merkez Ofis

Maslak Mahallesi, Taşyoncası Sokak T4a Blok
Kat: -1 NO: 256 Maslak 34485 Sarıyer / İVYSTANBUL

ŞUBELERİMİZ

İstanbul Sarıyer Şube

Sarıyer Mahallesi Meserburnu Caddesi No: 25 Sarıyer / İSTANBUL

Çorum Şube

Gülábibey Mahallesi, Eğridere Sokak No:17 Merkez / ÇORUM

Mersis No: 0010056453000026

Sermaye Piyasası Kurulunun "Yatırım Hizmetleri ve Faaliyetleri İle Yan Hizmetlere İlişkin Esaslar" Hakkında Tebliği Uyarınca Yayınlanması Zorunlu Olan

Burada yer alan yatırım, bilgi, yorum ve tavsiyeler yatırım danışmanlığı kapsamında değildir. Yatırım danışmanlığı hizmeti, yetkili kuruluşlar tarafından kişilerin risk ve getiri tercihleri dikkate alınarak kişiye özel sunulmaktadır. Burada yer alan yorum ve tavsiyeler ise genel niteliktedir. Bu tavsiyeler mali durumunuz ile risk ve getiri tercihlerinize uygun olmayabilir. Bu nedenle, sadece burada yer alan bilgilere dayanılarak yatırım kararı verilmesi beklentilerinize uygun sonuçlar doğurmayabilir.